

รายวิชา ศิลปะ (ทัศนศิลป์)

รหัสวิชา ศ๒๑๑๐๒

ชั้นมัธยมศึกษาปีที่ ๑

เรื่อง ปฏิบัติศิลปะสื่อผสม ๒

ครูผู้สอน ครูปิ่นนธ์ รัตน์ภักดี
ครูรุ่งศักดิ์ บุญเทศ




เรื่อง

ปฏิบัติ

ศิลปะสื่อผสม ๒






จุดประสงค์การเรียนรู้

ด้านทักษะกระบวนการ

๑. นักเรียนสามารถสร้างสรรค์ผลงานศิลปะด้วยเทคนิคสื่อผสม
๒. นักเรียนสามารถสื่อสารเรื่องราวของงาน โดยนำความเข้าใจเกี่ยวกับความเป็นเอกภาพ ความกลมกลืน และความสมดุลมาใช้
๓. นักเรียนสามารถเลือกวัสดุมาใช้ในการสร้างงานศิลปะสื่อผสมได้เหมาะสม



จุดประสงค์การเรียนรู้

ด้านคุณลักษณะอันพึงประสงค์

๑. มีวินัย

๒. ใฝ่เรียนรู้



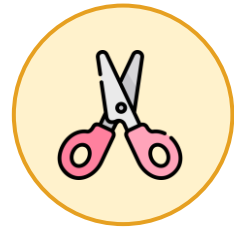


วัสดุอุปกรณ์

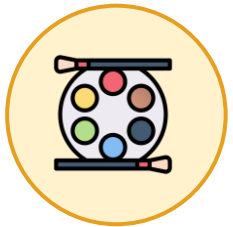
อุปกรณ์




- กระดาษ ๑๐๐ ปอนด์ A๔



- คัตเตอร์ หรือ กรรไกร



- สีโปสเตอร์ พู่กัน จานสี



- กาวอเนกประสงค์ เทปกาว



- อุปกรณ์เครื่องเขียนสำหรับ
ร่างภาพ เช่น ดินสอ ดินสอสี
ยางลบ



- วัสดุเหลือใช้ที่นักเรียนหาได้
เช่น กระดาษสี ถ้วยพลาสติก
เชือก

ขอคุณ
งานดี





งานไหน

ใช้ศิลปะสื่อผสม





งานไหน ใช้ศิลปะสื่อผสม

A



D



B



C




E



F





งานไหน ใช้ศิลปะสื่อผสม

B



C



Art Journal ๒ : ไม้ค่าง



Art Journal ๒ : ไม้ต่าง

งานชิ้น Art Journal ๒ : ไม้ต่าง

ให้นักเรียนใช้เทคนิคสื่อผสมในการสร้างผลงาน จำนวน ๑ ชิ้นงาน

ผลงานมีลักษณะ ๓ มิติ

นักเรียนจะต้องใช้ความรู้ เรื่อง ความเป็นเอกภาพ กลมกลืน และสมดุล มาใช้ในการออกแบบผลงาน




Art Journal ๒ : ไม้ต่าง

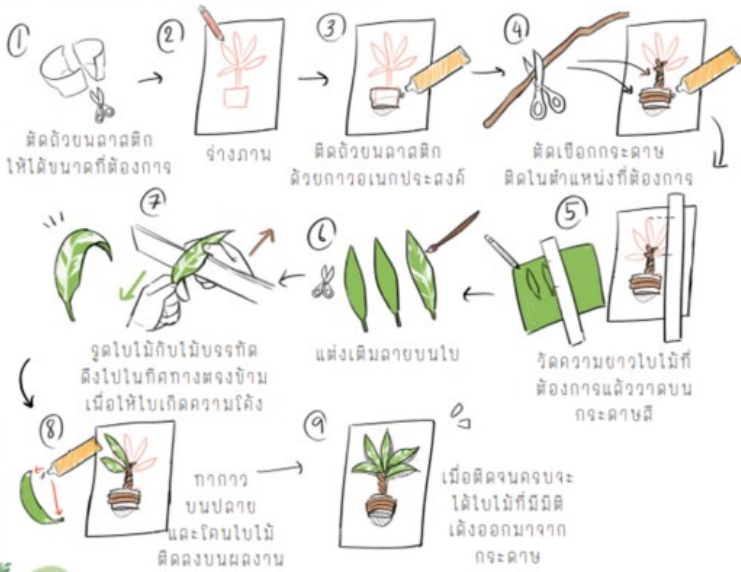


ใบงาน เรื่อง ปฏิบัติศิลปะผสม
 หน่วยการเรียนรู้ที่ ๒ เรื่อง ART JOURNLS ๒
 แผนการจัดการเรียนรู้ที่ ๔ เรื่อง ปฏิบัติศิลปะผสม
 รายวิชา ศิลปะ สาระทัศนศิลป์ รหัสวิชา ศ ๒๑๑๐๒ ภาคเรียนที่ ๒ ชั้นมัธยมศึกษาปีที่ ๑

ขั้นตอนการทำงานศิลปะผสม
 อุปกรณ์



การทำงานจากวัสดุเหลือใช้



ขั้นตอนการทำงานศิลปะผสม
 การทำงานจากกระดาษ



หลักการออกแบบ ในงานไม้ต่าง



หลักการออกแบบในงานไม้ต่าง



เอกภาพ

กลมกลืน

สมดุล

กล้วยต่าง



หลักการออกแบบในงานไม้ต่าง



เอกภาพ

กลมกลืน

สมดุล

ไม้ใบสร้างสรรค์



หลักการออกแบบในงานไม้ต่าง



เอกภาพ

กลมกลืน

สมดุล

มอนสเตอร์่าใจแอนท์



บทเรียนครั้งต่อไป

เรื่อง ปฏิบัติศิลปะสื่อผสม ๒



สิ่งที่ต้องจัดเตรียม



๑. ใบความรู้ เรื่อง Mural painting และการละเล่นของไทย

๒. ภาพการละเล่นไทย



ดาวน์โหลดเอกสารได้ที่ www.dltv.ac.th

