

รายวิชา ศิลปะ (ทัศนศิลป์)

รหัสวิชา ศ๒๑๑๐๒

ชั้นมัธยมศึกษาปีที่ ๑

เรื่อง ปฏิบัติศิลปะสื่อผสม

ครูผู้สอน ครูปิ่นนัฏ รัตนภักดี
ครูรุ่งศักดิ์ บุญเทศ




เรื่อง

ปฏิบัติ

ศิลปะสื่อผสม






จุดประสงค์การเรียนรู้

ด้านทักษะกระบวนการ

๑. นักเรียนสามารถสร้างสรรค์ผลงานศิลปะด้วยเทคนิคสื่อผสม
๒. นักเรียนสามารถสื่อสารเรื่องราวของงาน โดยนำความเข้าใจเกี่ยวกับความเป็นเอกภาพ ความกลมกลืน และความสมดุลมาใช้
๓. นักเรียนสามารถเลือกวัสดุมาใช้ในการสร้างงานศิลปะสื่อผสมได้เหมาะสม



จุดประสงค์การเรียนรู้

ด้านคุณลักษณะอันพึงประสงค์

๑. มีวินัย

๒. มุ่งมั่นในการทำงาน





สำรวจ

วัสดุอุปกรณ์



แนะนำวัสดุอุปกรณ์



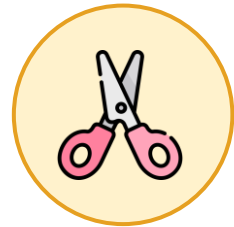


แนะนำวัสดุอุปกรณ์

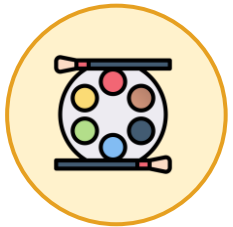
อุปกรณ์



- กระดาษ ๑๐๐ ปอนด์ A๔



- คัตเตอร์ หรือ กรรไกร



- สีโปสเตอร์ พู่กัน จานสี



- กาวอเนกประสงค์ เทปกาว



- อุปกรณ์เครื่องเขียนสำหรับ
ร่างภาพ เช่น ดินสอ ดินสอสี
ยางลบ



- วัสดุเหลือใช้ที่นักเรียนหาได้
เช่น กระดาษสี ถ้วยพลาสติก
เชือก



วัสดุสำหรับทำงานสื่อผสม

สามารถใช้ได้ทั้งวัสดุธรรมชาติ
เช่น วัสดุจากพืช สัตว์ และ
วัสดุสังเคราะห์ เช่น กระดาษ
โลหะ ผ้า พลาสติก เป็นต้น



Art Journal ๒ : ไม้ค่าง



Art Journal ๒ : ไม้ต่าง

งานชิ้น Art Journal ๒ : ไม้ต่าง

ให้นักเรียนใช้เทคนิคสื่อผสมในการสร้างผลงาน จำนวน ๑ ชิ้นงาน

ผลงานมีลักษณะ ๓ มิติ

นักเรียนจะต้องใช้ความรู้ เรื่อง ความเป็นเอกภาพ กลมกลืน

และสมดุล มาใช้ในการออกแบบผลงาน




Art Journal ๒ : ไม้ต่าง

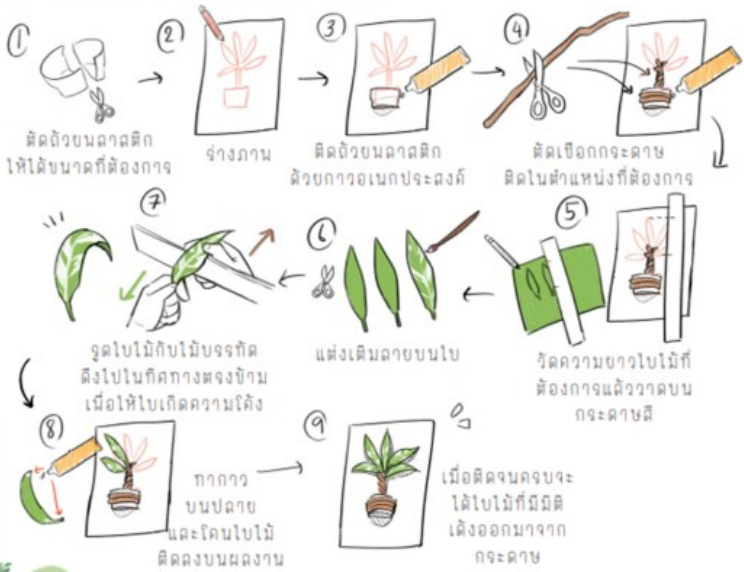


ใบงาน เรื่อง ปฏิบัติศิลปะผสม
 หน่วยการเรียนรู้ที่ ๒ เรื่อง ART JOURNLS ๒
 แผนการจัดการเรียนรู้ที่ ๔ เรื่อง ปฏิบัติศิลปะผสม
 รายวิชา ศิลปะ สาระทัศนศิลป์ รหัสวิชา ศ ๒๑๑๐๒ ภาคเรียนที่ ๒ ชั้นมัธยมศึกษาปีที่ ๑

ขั้นตอนการทำงานศิลปะผสม
 อุปกรณ์



การทำงานจากวัสดุเหลือใช้



ขั้นตอนการทำงานศิลปะผสม
 การทำงานจากกระดาษ



ใบงาน

ปฏิบัติศิลปะผสม



Art Journal ๒ : ไม้ค่าง



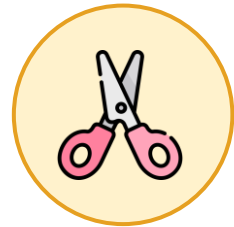


สิ่งที่ต้องจัดเตรียม

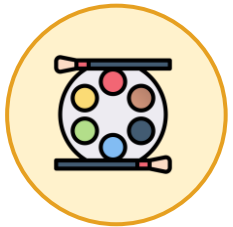
อุปกรณ์



- กระดาษ ๑๐๐ ปอนด์ A๔



- คัตเตอร์ หรือ กรรไกร



- สีโปสเตอร์ พู่กัน จานสี



- กาวอเนกประสงค์ เทปกาว



- อุปกรณ์เครื่องเขียนสำหรับ
ร่างภาพ เช่น ดินสอ ดินสอสี
ยางลบ



- วัสดุเหลือใช้ที่นักเรียนหาได้
เช่น กระดาษสี ถ้วยพลาสติก
เชือก

บทเรียนครั้งต่อไป

เรื่อง ปฏิบัติศิลปะสื่อผสม ๒



สิ่งที่ต้องจัดเตรียม



ใบงาน เรื่อง ปฏิบัติศิลปะสื่อผสม



ดาวน์โหลดเอกสารได้ที่ www.dltv.ac.th

