

# รายวิชา ศิลปะ (ทัศนศิลป์)

รหัสวิชา ศ๒๑๑๐๒

ชั้นมัธยมศึกษาปีที่ ๑

เรื่อง ภาพพิมพ์ฉลุ

ครูผู้สอน ครูปิ่นนน์ รัตน์ภักดี  
ครูรังสรรค์ บัญเทศ



เรื่อง

ภาพพิมพ์ลวด

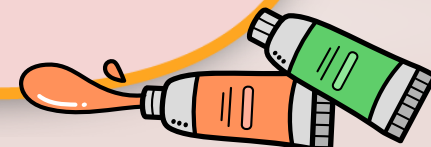




## จุดประสงค์การเรียนรู้

### ด้านความรู้

๑. นักเรียนมีความสามารถในการเรียนเกี่ยวกับภาพพิมพ์ฉลุ
๒. นักเรียนนำความเข้าใจหลักการออกแบบทางทัศนศิลป์มาใช้  
ในกระบวนการทำภาพพิมพ์ฉลุ





## จุดประสงค์การเรียนรู้

### ด้านทักษะกระบวนการ

๑. นักเรียนสามารถนำหลักการออกแบบทางทัศนศิลป์มาใช้ในการทำภาพพิมพ์ฉลุ
๒. นักเรียนสามารถฉลุกระดาษตามรายละเอียดใบไม้ที่แตกต่างกัน
๓. นักเรียนมีทักษะการใช้คัตเตอร์ในการกรีด/เจาะกระดาษได้อย่างปลอดภัย



## จุดประสงค์การเรียนรู้

ด้านคุณลักษณะอันพึงประสงค์

๑. มีวินัย

๒. มุ่งมั่นในการทำงาน



ตรวจสอบ

อุปกรณ์





# ตรวจสอบอุปกรณ์

๑. กระดาษร้อยปอนด์ ขนาด A๔ สำหรับพิมพ์
๒. ทีวีรองตัด
๓. คัตเตอร์
๔. ดินสอและยางลบ
๕. แปรงสีฟันที่ไม่ใช้แล้ว หรือฟองน้ำ
๖. สีโปสเตอร์
๗. ภาพงานไม้ต่างที่นักเรียนนำมา คนละ ๑ ภาพ ขนาด A๔
๘. ใบความรู้ เรื่อง ART JOURNAL ๑ ตอน ไม้ต่าง



รู้จัก เข้าใจ

การใช้อุปกรณ์







## รู้จักเข้าใจการใช้อุปกรณ์

๑. กระดาษร้อยปอนด์ ขนาด A๔ สำหรับพิมพ์
๒. ที่รองตัด
๓. คัตเตอร์
๔. ดินสอและยางลบ
๕. แปรงสีฟันที่ไม่ใช้แล้ว หรือฟองน้ำ
๖. สีโปสเตอร์
๗. ภาพงานไม้ต่างที่นักเรียนนำมา คนละ ๑ ภาพ ขนาด A๔





# ขอบคุณงานดี











# Art Journal : ไม้ต่าง

# ตัวอย่างภาพร่างไม้ต่าง



ที่มาภาพ Pinterest : Jami Ray Vintage



## รายละเอียดงาน

ให้นักเรียนสร้างสรรค์งานภาพพิมพ์ฉลุอย่างง่าย ในหัวข้อ  
“**Art Journal : ไม้ต่าง**” โดยนำภาพร่างไม้ต่างมาทำการฉลุ  
ด้วยคัตเตอร์ จากนั้นพิมพ์ลงบนกระดาษร้อยปอนด์ขนาด A๔  
ด้วยสีโปสเตอร์





# Art Journal : ไม้ต่าง

# บทเรียนครั้งต่อไป

## เรื่อง ศิลปะสื่อผสม



สิ่งที่ต้องเตรียม



ใบงาน เรื่อง ฉันเลือกเธอแล้ว



ใบความรู้ เรื่อง ศิลปะสื่อผสม



ดาวน์โหลดเอกสารได้ที่ [www.dltv.ac.th](http://www.dltv.ac.th)

