

รายวิชา ภาษาไทย

รหัสวิชา ท๒๓๑๐๒ ชั้นมัธยมศึกษาปีที่ ๓

เรื่อง พรรณนาสรรเสนาะ (๑)

ครูผู้สอน ครูมานิตา สาเหล็ก
ครูพรเทพ ปานยิ้ม





เรื่อง พรรณนาสรรเสนาะ (๑)



จุดประสงค์การเรียนรู้

๑. สามารถบอกนิยามของการพรรณนาได้
๒. สามารถเขียนพรรณนาจากโจทย์ที่กำหนดได้
๓. มุ่งมั่นในการทำภารกิจในชั้นเรียน



การเขียนพรรณนา

คือการให้รายละเอียดของสิ่งใดสิ่งหนึ่ง เช่น บุคคล สัตว์ วัตถุ สถานที่หรือเหตุการณ์ช่วงใดช่วงหนึ่งด้วยถ้อยคำพรรณนาที่ไพเราะเหมาะสม **ก่อให้เกิดจินตนาการ** เห็นความเคลื่อนไหว จำนวน สี ขนาดและได้ยินเสียงตามที่คุณส่งสารประสงค์



หลักการเขียนพรรณนา

๑. วิเคราะห์รายละเอียดสิ่งที่จะเขียน
๒. กำหนดลักษณะเด่นจากมากไปน้อย เล็กไปใหญ่
๓. ให้รายละเอียดเป็นส่วน ๆ
๔. คัดสรรถ้อยคำที่เหมาะสมให้ใช้คำให้เกิดภาพ ลักษณะ
การเคลื่อนไหวที่ชัดเจน



ตัวอย่างการพรรณนาให้เกิดภาพ



สายฝนที่โปรยปรายลงมาอย่างไม่
หยุดยั้ง ค่อย ๆ กระทบน้ำหนักเข้า ๆ
หยดน้ำเม็ดโตกระทบลงบนกลีบกุหลาบ
สีแดงหนักขึ้นเรื่อย ๆ รวากับซ่ำเต็ม
ความเจ็บปวดไม่ได้หยุดพักเลย

ขอบคุณภาพจากPixabay ผลงานของchulmin1700



ตัวอย่างการพรรณนาให้เกิดภาพบรรยากาศ



แดดอ่อน ๆ สาดชโลมใบข้าวที่เพิ่ง
แตกกอชูช่อปลิวไสวไปตามลม ตาม
จังหวะเสียงสวบสาบ ๆ ที่ค่อย ๆ ดัง
ใกล้เข้ามาเรื่อย ๆ เป็นเสียงฝีเท้าของ
ลูกเสือ - เนตรนารีตัวน้อยที่เดินแถวมา
ตามคันทนา

ขอบคุณภาพจากPixabay ผลงานของsasint



ตัวอย่างการพรรณนาให้เกิดภาพผ่านบทเพลง

ดวงตะวันนับคืนราตรีผ่านปี
ดาวและเดือนเคลื่อนหมุนผ่านไป ผ่านมา
ใจเธอยังคงสับสน
อยู่บนดาวเคราะห์ดวงนี้
คอยหมุนผ่านไป รอบกายฉัน

นั่งมองดูดวงดาว
ฉันมองเห็นเธอสุกสกาว
ส่องแสงเรืองรองนับก้าวใจ
เธอเหมือนดวงดาวส่องแสง
วันดีคืนดีเธอหายลับไปจากดวงตาฉัน
มองไม่เห็นดวงใจเธอนั้น
เธอเหมือนดวงดาวที่คอยหนีห่าง



ขอบคุณเพลงประกอบการเรียนการสอน

เพลง หนีห่าง (cover เขียนไขและวานิช)

ศิลปิน : จุลโหฬาร



กิจกรรมพรณนาสร้างสรรค์


ให้นักเรียนแต่ละกลุ่มจับสลากภาพที่กำหนดแล้วเขียน
พรณนาให้สอดคล้องกับภาพ จากนั้นคัดเลือกตัวแทนจากใน
กลุ่มที่นักเรียนเห็นว่าพรณนาได้ดีที่สุดมานำเสนอหน้าชั้นเรียน








ขอบคุณภาพจากPIXABAY ของsasint













บังศุกุล



บังสุกุล

น. เรียกผ้าที่พระภิกษุชักจากศพ หรือที่ทอดไว้หน้าศพ

บทเรียนครั้งต่อไป

เรื่องพรรณนาสรรเสนาะ (๒)



สิ่งที่ต้องเตรียม

- ใบงานเรื่องการพรรณนาสัตว์ป่าหิมพานต์

สามารถดาวน์โหลดใบความรู้และใบงานได้ที่ www.dltv.ac.th

ติดต่อครูผู้สอนทาง แฟนเพจห้องเรียนภาษาไทย ม.๓ DLTV๙

