

ใบความรู้ที่ ๑ เรื่อง ลูกบอลกระดาษ
หน่วยการเรียนรู้ที่ ๔ เรื่อง งานกระดาษสร้างสรรค์ ๒
แผนการจัดการเรียนรู้ที่ ๑ เรื่อง ลูกบอลกระดาษ
รายวิชา การงานอาชีพ ๒ รหัสวิชา ง ๒๑๑๐๒ ภาคเรียนที่ ๒ ชั้นมัธยมศึกษาปีที่ ๑

ลูกบอลกระดาษ

ลูกบอลกระดาษ เป็นงานประดิษฐ์จากกระดาษที่นำรูปร่างพื้นฐาน คือ วงกลม มาประกอบกันโดยใช้วิธีการติดและยึด แต่ละชิ้นส่วนเข้าด้วยกัน จากรูปทรง ๒ มิติ ธรรมดา จึงเปลี่ยนแปลงเป็นรูปทรง ๓ มิติ ที่มีความสวยงามและมีความน่าสนใจมากขึ้น ทั้งนี้ ลูกบอลกระดาษ สามารถนำไปใช้ประดับตกแต่งสถานที่เพิ่มความสวยงามได้อีกด้วย

ลูกบอลกระดาษ

วัสดุ อุปกรณ์

๑. กระดาษสี หรือกระดาษนิยตยสาร (ความหนา ๘๐-๑๕๐ แกรม) ๑ แผ่น



๒. ดินสอ



๓. ยางลบ



๔. วงเวียน



๓. กรรไกรหรือคัตเตอร์





๔. กาว






๕. อุปกรณ์ตกแต่งต่าง ๆ

วิธีทำ

๑. ตัดกระดาษเป็นรูปวงกลม ขนาดเส้นผ่านศูนย์กลาง ๖ เซนติเมตร จำนวน ๘ ชิ้น



๒. พับกระดาษทั้ง ๘ ชิ้น ให้เป็นรูปครึ่งวงกลม



๓. นำกระดาษ ชิ้นที่ ๑ มาทากาวให้ทั่ว จากนั้นนำกระดาษชิ้นที่ ๒ วางประกบลงบนกระดาษชิ้นที่ ๑ โดยต้องวางให้กระดาษซ้อนทับกันพอดี



๔. ทากาวกระดาษ ชั้นที่ ๒ ให้ทั่ว จากนั้นนำกระดาษชั้นที่ ๓ วางประกบลงบนกระดาษชั้นที่ ๒ โดยต้องวางให้กระดาษซ้อนทับกันพอดี



๕. ทากาวกระดาษ ชั้นที่ ๓ ให้ทั่ว จากนั้นนำกระดาษชั้นที่ ๔ วางประกบลงบนกระดาษชั้นที่ ๓ โดยต้องวางให้กระดาษซ้อนทับกันพอดี



๖. ทากาวกระดาษ ชั้นที่ ๔ ให้ทั่ว จากนั้นนำกระดาษชั้นที่ ๕ วางประกบลงบนกระดาษชั้นที่ ๔ โดยต้องวางให้กระดาษซ้อนทับกันพอดี



๗. ทากาวกระดาษ ชั้นที่ ๕ ให้ทั่ว จากนั้นนำกระดาษชั้นที่ ๖ วางประกบลงบนกระดาษชั้นที่ ๕ โดยต้องวางให้กระดาษซ้อนทับกันพอดี





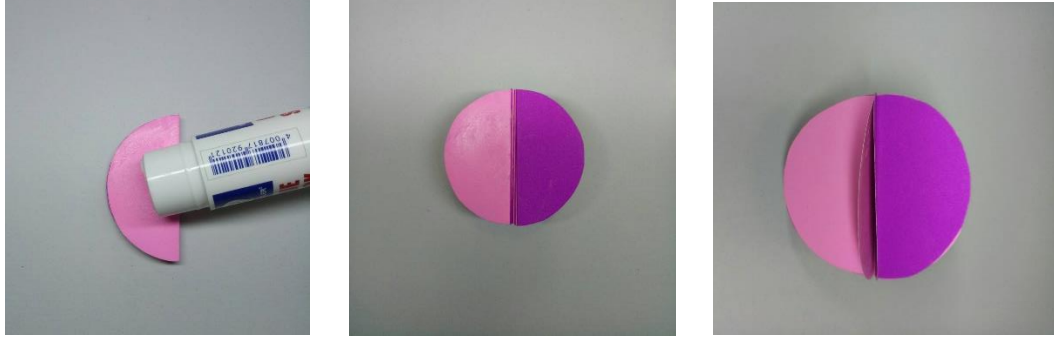
๘. ทากาวกระดาษ ชั้นที่ ๖ ให้ทั่ว จากนั้นนำกระดาษชั้นที่ ๗ วางประกบลงบนกระดาษชั้นที่ ๖ โดยต้องวางให้กระดาษซ้อนทับกันพอดี



๙. ทากาวกระดาษ ชั้นที่ ๗ ให้ทั่ว จากนั้นนำกระดาษชั้นที่ ๘ วางประกบลงบนกระดาษชั้นที่ ๗ โดยต้องวางให้กระดาษซ้อนทับกันพอดี



๑๐. ทากาวกระดาษ ชั้นที่ ๘ ให้ทั่ว จากนั้นนำกระดาษชั้นที่ ๑ มาประกบเข้าด้วยกัน จะได้ลูกบอลกระดาษ



๑๑. นำอุปกรณ์มาตกแต่งเพิ่มเติมให้สวยงาม

ประโยชน์ของงาน

๑. นำกระดาษมาใช้ประโยชน์ได้อีกครั้ง ในกรณีที่นำกระดาษเหลือใช้มาประดิษฐ์
๒. ใช้ตกแต่งสถานที่ให้สวยงาม