

# รายวิชา การงานอาชีพ

รหัสวิชา ง๒๑๑๐๒

ชั้นมัธยมศึกษาปีที่ ๑

เรื่อง การขจัดรอยเปื้อนบนเสื้อผ้า

ครูผู้สอน

ครูรุ่งทิพย์ แสงรุ่ง

ครูนิพนธ์ เชิญทอง



เรื่อง

# การขจัดรอยเปื้อนบนเสื้อผ้า





# จุดประสงค์การเรียนรู้

ด้านความรู้

นักเรียนอธิบายวิธีการขจัดรอยเปื้อนได้

ด้านทักษะกระบวนการ

นักเรียนเลือกวิธีการขจัดรอยเปื้อนได้





## คำถามชวนคิด



๑. นักเรียนคิดว่าผ้านี้เลอะรอยเปื้อนอะไร
๒. นักเรียนคิดว่ามีวิธีในการขจัดรอยเปื้อนอย่างไร





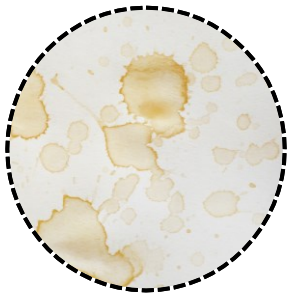
# การขจัดรอยเปื้อนบนเสื้อผ้า





## รอยเปื้อนน้ำชา

ใช้น้ำร้อนราดบนรอยเปื้อนให้จางลง  
จากนั้นนำไปซักในน้ำอุ่นกับสบู่  
ถ้ายังซักไม่ออกให้ใช้น้ำยาฟอกขาว  
เช็ดแล้วจึงนำไปซักกับสารซักฟอก





## รอยเปื้อนกาแฟ

ใช้แป้งข้าวเจ้าถูบริเวณรอยเปื้อน  
แล้วจึงนำไปซักตามปกติ





## รอยเปื้อนช็อกโกแลต

นำผ้าที่เปื้อนไปแช่น้ำอุ่นทันทีที่เปื้อน  
อาจใช้น้ำยาขจัดคราบช่วยด้วย  
จากนั้น นำไปซักตามปกติ







## รอยเปื้อนชอล์กเขียนผ้า

นำผ้าที่เปื้อนไปแช่ในน้ำสบู่อ่อน ๆ  
หรือน้ำผสมผงซักฟอก ก่อนนำผ้าไปซัก  
โดยเน้นขยี้ตามแนวรอยเปื้อนจนกว่า  
รอยจะออก หรือโรยผงซักฟอกทิ้งไว้  
ตามแนวรอยเปื้อนก่อนนำผ้าไปซัก





## รอยเปื้อนคราบเตารีดใหม่

ให้นำหัวหอมไปถูบริเวณที่มีคราบ  
ทิ้งไว้ซักพักแล้วล้างน้ำออก





## รอยเปื้อน**ขาว**

ใช้น้ำส้มสายชูเช็ดที่รอยเปื้อน  
นำมาแช่ในน้ำเย็น แล้วซักตามปกติ





## รอยเปื้อนเลือด

ให้นำนมข้นหวานทาบริเวณรอยเปื้อน หรือใช้แป้งมันผสมน้ำให้เข้มข้นเหมือน แป้งเปียก ทาบริเวณรอยเปื้อนทิ้งไว้ซักครู่ แล้วจึงนำไปซักตามปกติ ถ้ารอยเปื้อน เป็นคราบฝังแน่น ให้ใช้ฟองน้ำจุ่มน้ำเย็น ที่ผสมเกลือภูเขา ๆ จนรอยจาง





## รอยเปื้อนหมากฝรั่ง

ให้ใช้น้ำแข็งทำให้หมากฝรั่งแข็งตัว  
แล้วใช้สันมีดขูดออก จากนั้นใช้สำลี  
ชุบแอลกอฮอล์เช็ด นำไปซักด้วยน้ำสบู่





## รอยเปื้อนน้ำหมึก

ถ้าเป็นรอยเปื้อนใหม่ ๆ ให้ขยี้น้ำ  
ผสมสารซักฟอก ถ้ายังมีรอยเปื้อน  
ให้นำเกลือป่นโรยตรงรอยเปื้อน แล้วบีบ  
น้ำมะนาวลงไปให้ชุ่ม นำไปผึ่งแดด  
แล้วนำไปซัก





## รอยเปื้อนรา (เล็กน้อย)


บีบน้ำมะนาวลงบนเสื้อผ้าที่มีราขึ้น  
แล้วแช่ผ้าในสารซักฟอกสังเคราะห์ จากนั้น  
นำไปซักตามปกติ





## รอยเปื้อนปากกาถูกลื่น

ให้ใช้ฟองน้ำชุบแอลกอฮอล์  
เช็ดจนรอยจางแล้วจึงไปซักตามปกติ







## รอยเปื้อนครีม เนย น้ำมัน

ให้นำแป้งฝุ่นทาตัวมาโรยบริเวณ  
รอยเปื้อน แล้วใช้กระดาษชำระวางทับ  
จากนั้น นำเตารีดที่มีระดับความร้อน  
พอสมควรวางทับกระดาษ จนแป้ง  
ดูดคราบมันออกจนหมด จึงนำไปซัก  
ตามปกติ





## รอยเปื้อนยางผลไม้


ใช้สารส้มถูบริเวณรอยเปื้อน  
แล้วนำไปซักด้วยสารซักฟอก





## รอยเปื้อนดินสอ

ใช้ยาสีฟันป้ายลงบนรอยดินสอ  
แล้วขยี้ จากนั้นนำไปซักตามปกติ





## รอยเปื้อนโคลน

ปล่อยให้โคลนแห้งแล้วใช้แปรง  
ปัดออก ชักด้วยน้ำเย็นหลาย ๆ ครั้ง  
จนไม่มีน้ำโคลนออกมา จึงชักด้วย  
สารซักฟอก





## รอยเปื้อนสนิม

นำผ้ามาชุบน้ำให้เปียกก่อน  
บีบมะนาวลงไปบนรอยเปื้อน  
ทิ้งไว้สักครู่ แล้วนำไปซักตามปกติ





## รอยเปื้อนเหงื่อไคล

ซักด้วยน้ำผสมน้ำส้มสายชูเล็กน้อย  
แล้วจึงซักตามปกติ





## รอยเปื้อนผ้าขาวที่ออกสีเหลือง

ใช้เปลือกไข่ป่นละเอียด ใส่ในกะละมังซักผ้า  
แช่ทิ้งไว้สักครู่ แล้วจึงซักตามปกติ





# กิจกรรมขจัดรอยเปื้อน







# ใบงาน เรื่อง การขจัดรอยเปื้อนบนเสื้อผ้า

## คำชี้แจง

ให้นักเรียนนำตัวอักษรข้างหน้ารอยเปื้อน ไปวางไว้  
ให้ตรงกับวิธีการลบรอยเปื้อน



ก. เชื้อรา

ข. ยาขัดรองเท้า

ค. สนิม

ง. ดินสอ

ณ. คราบเตารีดไหม้

จ. หมากฝรั่ง

ฉ. กาแฟ

ช. เหงื่อไคล

ซ. ยางผลไม้

ญ. ผ้าขาวที่ออกสีเหลือง

๑ ..... ให้น้ำแข็งละลายให้หมากฝรั่งแข็งตัวแล้วใช้สันมีดขูดออก จากนั้นใช้สำลีชุบแอลกอฮอล์เช็ด นำไปซักด้วยน้ำสบู่

๒ ..... ใช้ยาสีฟันป้ายลงบนรอยแล้วขยี้ จากนั้นนำไปซักตามปกติ

๓ ..... ให้นำหัวหอมไปถูบริเวณที่มีคราบ ทิ้งไว้ซักพักแล้วล้างน้ำออก

๔ ..... ใช้น้ำยาขัดรอยเปื้อนตามวิธีการที่แนะนำไว้ที่ฉลาก แล้วจึงซักให้สะอาดอีกครั้ง

๕ ..... บีบน้ำมะนาวลงบนเสื้อผ้าที่มีรอยเปื้อน แล้วแช่ผ้าในสารซักฟอกสักครู่ จากนั้นนำไปซักตามปกติ

๖ ..... ใช้สารส้มถูบริเวณรอยเปื้อน แล้วนำไปซักด้วยสารซักฟอก

๗ ..... ใช้ฟองน้ำชุบแอลกอฮอล์ถูรอยเปื้อน แล้วซักผ้าในน้ำสบู่ร้อน ๆ หรือผงซักฟอกแล้วซักผ้าให้สะอาด

๘ ..... ใช้แปรงขำเจ้าถูบริเวณรอยเปื้อน แล้วจึงนำไปซักตามปกติ

๙ ..... ซักด้วยน้ำผสมน้ำส้มสายชูเล็กน้อย แล้วจึงซักตามปกติ

๑๐ ..... ใช้เปลือกไข่ป่นละเอียด ใส่ในกะละมังซักผ้า แช่ทิ้งไว้สักครู่ แล้วจึงซักตามปกติ





# สรุปบทเรียน

การขจัดรอยเปื้อน  
บนเสื้อผ้า



# บทเรียนครั้งต่อไป

## เรื่อง รู้จักผักสวนครัว



### สิ่งที่ต้องจัดเตรียม



ใบงาน เรื่อง รู้จักผักสวนครัว



ใบความรู้ เรื่อง รู้จักผักสวนครัว



ดาวน์โหลดเอกสารได้ที่ [www.dltv.ac.th](http://www.dltv.ac.th)

