

รายวิชา ภาษาไทย


รหัสวิชา ท๒๒๑๐๒

ชั้นมัธยมศึกษาปีที่ ๒

เรื่อง เรียนรู้เขียนรายงาน (๙)

ครูผู้สอน ครูรุ่งพิรุณ เขื่อนรอบ

ครูฟาริเดาะห์ เบญญาภาจ



เรียนรู้เขียนรายงาน (๙)





วิเคราะห์ทำการพูดรายงาน





คำถามชวนคิด

จากชีวิตที่ศึ้นนักเรียนคิดว่าเป็นการพูด
รายงานที่ถูกต้องหรือไม่ เพราะเหตุใด





คำถามชวนคิด

การพูดรายงานที่ถูกต้อง
ควรปฏิบัติอย่างไร





เรียนรู้ก่อนปฏิบัติ

เรียนรู้มารยาท
ก่อนพูดรายงาน





รูปแบบกิจกรรม

๑. นักเรียนแบ่งกลุ่มกลุ่มละ ๔ - ๕ คนตามความสมัครใจ
๒. นักเรียนแต่ละกลุ่มศึกษาใบความรู้ เรื่อง มารยาทในการพูดรายงาน
๓. นักเรียนร่วมกันแสดงความคิดเห็นและอภิปราย





ใบความรู้ที่ ๑๙ เรื่อง มารยาทในการพูดรายงาน
 หน่วยการเรียนรู้ที่ ๕ เรื่อง ประสิทธิภาพงานสามัคคี
 แผนการจัดการเรียนรู้ที่ ๑๙ เรื่อง เรียนรู้เขียนรายงาน (๙)
 รายวิชา ภาษาไทย รหัสวิชา ท๒๒๑๐๒ ภาคเรียนที่ ๒ ชั้นมัธยมศึกษาปีที่ ๒



มารยาทในการพูดรายงาน

มารยาทในการพูด หมายถึง ผู้พูดที่มีกิริยาจาจารีเรียบร้อย ทำทางสง่างาม อ่อนโยนสุภาพ หน้าตาอึดอัดแจ่มใส ไม่ใช้ท่าทางประกอบคำพูดให้มากจนเกินไป ย่อมช่วยเสริมสร้างให้ผู้ฟังเกิดความเชื่อถือเลื่อมใสผู้พูดได้เป็นอันมาก

ดังนั้น มนุษย์เราจำเป็นต้องมีการติดต่อสื่อสารซึ่งกันและกัน เพื่อถ่ายทอดความรู้ ความคิด ความรู้สึกให้ผู้อื่นรับรู้ ทักษะหนึ่งที่ใช้ในการสื่อสาร คือ การพูด ซึ่งมีความสำคัญต่อการดำเนินชีวิต และสร้างความสัมพันธ์อันดีต่อกัน จึงจำเป็นต้องอาศัยจรรยาบรรณมารยาท และคุณธรรมในการพูด การพูดโดยมีจรรยาบรรณมารยาทและคุณธรรมในการพูดจึงเป็นการจรรโลงสังคมได้อีกทางหนึ่ง

ข้อควรปฏิบัติเกี่ยวกับมารยาทในการพูดที่ดี

๑. ท่าทางในการยืน นั่ง ควรสง่าผ่าเผย การใช้ท่าทางประกอบการพูดก็มีความสำคัญ เช่น การใช้มือ นิ้ว จะช่วยให้ผู้ฟังเข้าใจเรื่องราวได้ง่ายยิ่งขึ้น
๒. พูดด้วยท่าทางและกิริยานุ่มนวล เวลาพูดต้องสบตาผู้ฟังด้วย และพูดเรื่องใกล้ตัวให้ทุกคนรู้เรื่อง ควรเป็นเรื่องสนุกสนานแต่มีสาระ
๓. พูดด้วยวาจาสุภาพ แสดงหน้าที่ที่อึดอัด ไม่พูดอวดตนข่มผู้อื่น และยอมรับฟังความคิดเห็นของผู้อื่นเป็นสำคัญ
๔. หากนำคำกล่าวของบุคคลอื่นมากกล่าว ต้องระบุนามหรือแหล่งที่มา เป็นการให้เกียรติบุคคลที่กล่าวถึง
๕. ออกเสียงพูดให้ชัดเจน ดังพอประมาณ ไม่ควรตะโกนหรือพูดค่อยเกินไป
๖. แสดงบุคลิกภาพอย่างเหมาะสม ไม่ควรแสดงพฤติกรรมที่ไม่มีมารยาท และแสดงถึงความไม่มั่นใจในตนเอง เช่น การจับกระดุมเสื้อ ลูบผม แคะจมูก แคะหู แคะขี้ตา เกาแขน กัดเล็บ ยืนฟังผนังห้อง ยืนปิดไปปิดมา หรือหัวเราะขณะพูด



กิจกรรม

ใบความรู้ที่ ๑๙

เรื่อง มารยาทในการพูด



(สามารถดาวน์โหลดได้ที่ www.dltv.ac.th)



อภิปรายความรู้

มารยาทในการพูด หมายถึงถึง...





มารยาทในการพูด หมายถึง...

การที่ผู้พูดมีกิริยาจาเราะเรียบร้อย
ท่าทางสง่างาม อ่อนโยนสุภาพ หน้าตา
ยิ้มแย้มแจ่มใส ซึ่งเป็นสิ่งที่ช่วยเสริมสร้างให้
ผู้ฟังเกิดความเชื่อถือ เลื่อมใสผู้พูดได้มากขึ้น





อภิปรายความรู้

มารยาทในการพูดที่ดี
ควรปฏิบัติอย่างไร





มารยาทในการพูดที่ดีที่ควรปฏิบัติ

๑. ทำท่าทางในการยืน นั่ง ควรสง่าผ่าเผย

๒. พูดด้วยท่าทางและกิริยานุ่มนวล
เวลาพูดต้องสบตาผู้ฟังด้วย





มารยาทในการพูดที่ดีที่ควรปฏิบัติ

๓. พูดด้วยวาจาสุภาพ แสดงหน้าที่ที่ยิ้มแย้ม

๔. หากนำคำกล่าวของบุคคลอื่นมากกล่าว
ต้องระบุนามหรือแหล่งที่มา





มารยาทในการพูดที่ดีที่ควรปฏิบัติ

๕. ออกเสียงพูดให้ชัดเจน ดังพอประมาณ

๖. แสดงบุคลิกภาพอย่างเหมาะสม





กิจกรรม

บุตรรายงาน

ผลการศึกษาค้นคว้า





กิจกรรมนำเสนอ

บุตรรายงาน

ผลการศึกษาค้นคว้า





เรื่อง ระบบสุริยะ








เรื่อง อาหารภาคกลาง





เรื่อง ขนมไทย





เรื่อง การแต่งกาย ๔ ภาค



ภาคเหนือ



ภาคกลาง



ภาคอีสาน



ภาคใต้



เรื่อง อาหารไทย ๔ ภาค





คำถามชวนคิด

นักเรียนคิดว่าปัญหาการพูดของตนเอง
คืออะไร และมีแนวทางแก้ไขอย่างไร



สรุปความรู้

มนุษย์จำเป็นต้องมีการติดต่อสื่อสารเพื่อถ่ายทอด
ความรู้ ความคิด ความรู้สึกให้ผู้อื่นรับรู้ ทักษะหนึ่งที่ใช้
ในการสื่อสาร คือ การพูด ซึ่งมีความสำคัญต่อการดำเนินชีวิต
และสร้างความสัมพันธ์อันดีต่อกัน จึงจำเป็นต้องอาศัย
มารยาทและคุณธรรมในการพูด



สรุปความรู้

ตั้งนั้นผู้พูดที่มีกิริยาจาเราะเรียบร้อย ทำทางสง่างาม
อ่อนโยนสุภาพ หน้าต่ายิ้มแย้มแจ่มใส ไม่ใช่ทำทางประกอบ
คำพูดให้มากจนเกินไป ย่อมช่วยเสริมสร้างให้ผู้ฟัง
เกิดความเชื่อถือเลื่อมใสผู้พูดได้เป็นอันมาก





บทเรียนครั้งต่อไป

เรื่อง

พูดสรุปความจากเรื่อง
ที่ฟังและดู (๑)





สิ่งที่ต้องเตรียม

๑. หนังสือเรียนภาษาไทยชั้นมัธยมศึกษาปีที่ ๒
๒. ใบความรู้ เรื่อง การถอดสรุปความรู้จากเรื่องที่ฟังและดู
๓. ใบงาน เรื่อง ถอดสรุปความรู้จากสื่อ
๔. กระดาษ ปากกาสี



(สามารถดาวน์โหลดได้ที่ www.dltv.ac.th)

