

รายวิชา ภาษาอังกฤษ

รหัสวิชา อ12101

ชั้นประถมศึกษาปีที่ 2

เรื่อง **Around School (2)**

ครูผู้สอน ครูแก้วตา ชิตเพชร





signs

Around School (2)



จุดประสงค์การเรียนรู้

1. บอกสัญลักษณ์ต่าง ๆ ที่อยู่บริเวณโรงเรียนของตนเองได้
2. ถาม-ตอบเกี่ยวกับสัญลักษณ์ในบริเวณสถานที่ต่าง ๆ
3. มีความเพลิดเพลินในการร่วมกิจกรรม





CANTEEN



TOILET




**TAKE OFF
YOUR SHOES**



library





canteen



A: Where can you see the sign?

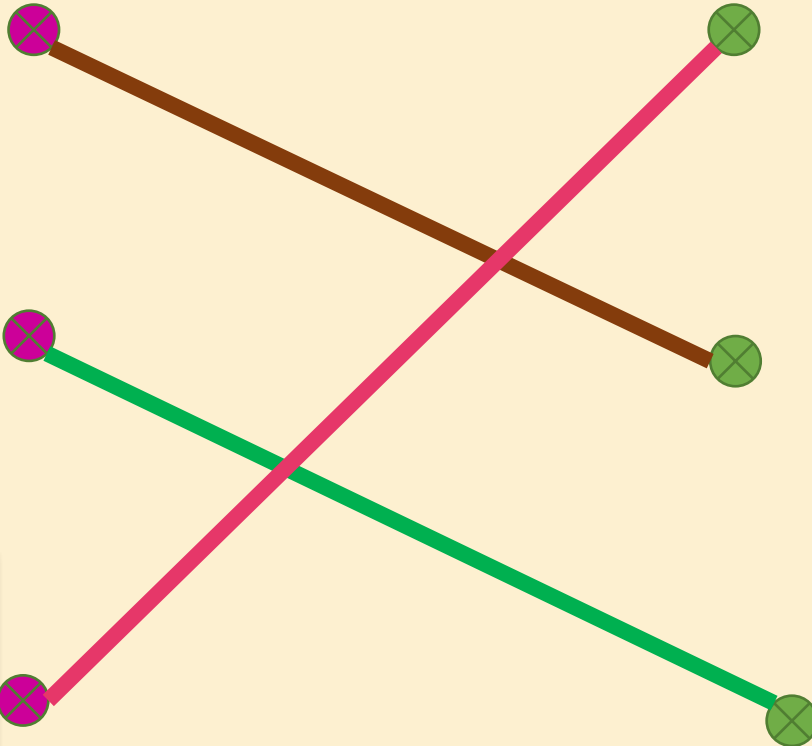
B: I can see the sign at the toilet.



A: Where can you see the sign?

B: I can see the sign at the library.

กิจกรรม The Sign around School



TOILTE

CANTEEN

**TAKE OFF
YOUR SHOES**

กิจกรรมสำหรับวันนี้

กิจกรรมนักเรียน

1. แบ่งกลุ่ม กลุ่มละ 3 คน
2. ให้แต่ละคนเลือกวาดสัญลักษณ์ คนละ 1 สัญลักษณ์ (สัญลักษณ์ไม่ซ้ำกันในกลุ่ม)
3. วาดสัญลักษณ์ลงในใบงาน Part A และเติมคำตอบในช่องว่างให้ถูกต้อง
4. สลับกันถาม - ตอบกับเพื่อนในกลุ่ม
5. นำข้อมูลที่ได้ไปตอบในใบงาน Part B

บทบาทครูปลายทาง


1. อธิบายขั้นตอนการทำกิจกรรม
2. ช่วยนักเรียนแบ่งกลุ่ม กลุ่มละ 3 คน
3. ให้ทุกคนเลือกวาดสัญลักษณ์ คนละ 1 สัญลักษณ์
4. ให้สลับกันถาม - ตอบกับเพื่อนในกลุ่ม
5. นำข้อมูลที่ได้มาตอบในใบงาน Part B

ใบงานที่ 26 เรื่อง Around School
หน่วยการเรียนรู้ที่ 3 เรื่อง School
แผนการจัดการเรียนรู้ที่ 14 เรื่อง Around School (2)
รายวิชา ภาษาอังกฤษ รหัสวิชา อ12101 ภาคเรียนที่ 1 ชั้นประถมศึกษาปีที่ 2

Part A

Instructions: Draw the sign and ask your friends where you can see this sign.

คำสั่ง: วาดสัญลักษณ์ แล้วถามเพื่อนว่าสัญลักษณ์แบบนี้จะพบเห็นที่ไหนสถานที่ไหน



A: Where can you see the sign?

B: I can see the sign at the _____.





ใบงานที่ 26: Around School

Instructions: Draw the sign and ask your friends where you can see this sign.

คำสั่ง: วาดสัญลักษณ์ แล้วถามเพื่อนว่าสัญลักษณ์แบบนี้จะพบเห็นที่ไหนสถานที่ไหน

สามารถดาวน์โหลดใบงานได้ที่ www.dltv.ac.th





A: Where can you see the sign?

B: I can see the sign at the canteen.

A: Where can you see the sign?






B: I can see the sign at the canteen.

ใบงานที่ 26 เรื่อง Around School (ต่อ)
หน่วยการเรียนรู้ที่ 3 เรื่อง School
แผนการจัดการเรียนรู้ที่ 14 เรื่อง Around School (2)
รายวิชา ภาษาอังกฤษ รหัสวิชา อ12101 ภาคเรียนที่ 1 ชั้นประถมศึกษาปีที่ 2

Part B

Instructions: Look at the following symbols and write where the symbols should be in any area or any room in school.

คำสั่ง: ดูภาพสัญลักษณ์ต่อไปนี้แล้วเขียนบอกที่สัญลักษณ์นั้นควรอยู่บริเวณไหนหรือห้องใดในโรงเรียน

- 
- 
- 



ใบงานที่ 26: Around School

คำสั่ง: ดูภาพสัญลักษณ์ต่อไปนี้แล้วเขียนบอกที่สัญลักษณ์นั้นควรอยู่บริเวณไหนหรือห้องใดในโรงเรียน

สามารถดาวน์โหลดใบงานได้ที่ www.dltv.ac.th

1.



canteen

2.



3.





Exercise Time



Answer Key



1.



canteen

2.



toilet

3.



library



Exercise Time





Wrap Up



signs



CANTEEN



TOILET



TAKE OFF
YOUR SHOES



A: Where can you see the sign?

B: I can see the sign at the canteen.

See you next term.

