

# รายวิชา คณิตศาสตร์

รหัสวิชา ค13101

ชั้นประถมศึกษาปีที่ 3

## เรื่อง เงินทอง

ครูผู้สอน ครูสุคนธา บูโกลก



# เงินทอน





ถ้วยราคา 18 บาท



แก้วน้ำราคาใบละ 50.25 บาท



จานราคาใบละ 79 บาท



ขวดน้ำเด็กราคา 129.75 บาท



18 บาท





$$20 - 18 = 2$$



เงินทอน



18 บาท

การที่แม่ค้าคืนเงินทอนให้ เรียกว่า

“การทอนเงิน”



# จุดประสงค์การเรียนรู้

1. ทอนเงินได้
2. แก้ปัญหา สื่อสารและสื่อความหมายทางคณิตศาสตร์
3. เห็นคุณค่าของคณิตศาสตร์ว่าสามารถนำไปใช้ในชีวิตจริงได้





18 บาท





18 บาท

$$50 - 18 = 32$$







$$50 - 18 = 32$$

50 แสดงจำนวนของอะไร



18 บาท

18 แสดงจำนวนของอะไร

32 แสดงจำนวนของอะไร

เงินที่ผู้ซื้อได้รับคืนจากผู้ขาย เมื่อผู้ซื้อให้เงินมากกว่า  
ราคาสินค้าเรียกว่า “เงินทอน”



นำจำนวนเงินที่ผู้ซื้อให้ผู้ขาย  
แล้วลบด้วยราคาสินค้า

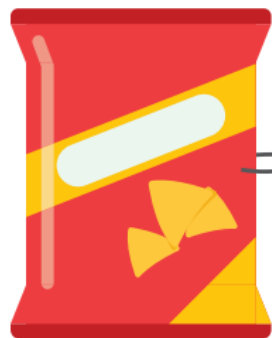
นับเงินจากราคาสินค้าไปจนถึง  
จำนวนเงินที่ผู้ซื้อจ่ายให้ผู้ขาย



## กิจกรรม “การทอนเงิน”

1. ครูแจกเงินจำลองให้กลุ่มละ 100 บาท โดยแต่ละกลุ่มได้รับเป็นธนบัตรหรือเหรียญที่แตกต่างกัน
2. ให้นักเรียนแต่ละกลุ่มเป็นผู้ซื้อ






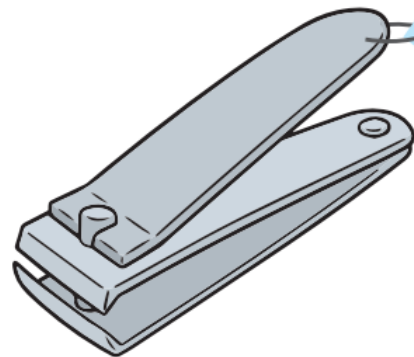
35 บาท



42 บาท



67 บาท



27 บาท





ราคาสินค้า (บาท)	จำนวนเงินที่ผู้ซื้อให้ผู้ขาย (บาท)	เงินทอน (บาท)
		
		
		
		
		

เงินทอน เป็นเงินที่ผู้ซื้อได้รับคืนจากผู้ขาย  
เมื่อผู้ซื้อให้เงินมากกว่าราคาสินค้านั้น  
และถ้านำเงินทอนไปรวมกับราคาสินค้านั้น  
จะเท่ากับจำนวนเงินที่ผู้ซื้อจ่ายให้ผู้ขาย



# กิจกรรม “ทอนเงินสะสมทรัพย์”

สินค้า	เงินที่จ่ายให้ผู้ขาย	เงินทอน
 325 บาท	①  ปังจ่ายเงินให้กับผู้ขาย .....บาท	.....
	② โจจ่ายเงินให้กับผู้ขาย .....บาท	75 บาท
 .....	③  ปังจ่ายเงินให้กับผู้ขาย .....บาท	221 บาท
	④ มิ่งจ่ายเงินให้กับผู้ขาย .....บาท	21 บาท



สสย





# จากกิจกรรมนี้ สรุปได้ว่า.....

- เงินทอนเป็นเงินที่ผู้ซื้อได้รับคืนจากผู้ขาย  
เมื่อผู้ซื้อให้เงินมากกว่าราคาสินค้านั้น
- การที่ผู้ขายคืนเงินทอนให้ผู้ซื้อ เรียกว่า “การทอนเงิน”
- ถ้านำเงินทอนไปรวมกับราคาสินค้าจะเท่ากับ  
จำนวนเงินที่ผู้ซื้อจ่ายให้ผู้ขาย



# แบบฝึกหัด 7.11

## แบบฝึกหัด 7.11

1 เขียนคำตอบในช่องว่าง

สินค้า	เงินที่จ่ายให้ผู้ขาย	เงินทอน
1)  79 บาท	 แจ๊คจ่ายให้ผู้ขาย ..... บาท	..... บาท
2)  125 บาท	 ป้อมจ่ายให้ผู้ขาย ..... บาท	..... บาท
3)  349 บาท	 ก๊วยจ่ายให้ผู้ขาย ..... บาท	..... บาท
4)  ..... บาท	 วนิดาจ่ายให้ผู้ขาย ..... บาท	201 บาท
5)  315 บาท	โทนงจ่ายให้ผู้ขาย ..... บาท	35 บาท

หน่วยที่ ๗ เงิน

สินค้า	เงินที่จ่ายให้ผู้ขาย	เงินทอน
6)  455 บาท	ก้องจ่ายให้ผู้ขาย ..... บาท	0 บาท
7)  189 บาท	 หนอยจ่ายให้ผู้ขาย ..... บาท หนิงจ่ายให้ผู้ขาย ..... บาท	..... บาท 311 บาท
8)  ..... บาท	 อ้อมจ่ายให้ผู้ขาย ..... บาท พิมจ่ายให้ผู้ขาย ..... บาท	85 บาท 285 บาท
9)  ..... บาท	 ปิงจ่ายให้ผู้ขาย ..... บาท มิ่งจ่ายให้ผู้ขาย ..... บาท	641 บาท 11 บาท



บทเรียนครั้งต่อไป



เรื่อง

การแก้ไขภัยพิบัติหากการบวกลบ  
และแก้ไขภัยพิบัติหากการลบเกี่ยวกับเงิน





สิ่งที่ต้องเตรียม

แบบฝึกหัด 7.12

สามารถดาวน์โหลดได้ที่ [www.dltv.ac.th](http://www.dltv.ac.th)

