


ใบความรู้ที่ ๓ เรื่อง วิธีการดูแลรักษาเครื่องมือช่าง
หน่วยการเรียนรู้ที่ ๔ เรื่อง รู้จักงานช่าง
แผนการจัดการเรียนรู้ที่ ๓ เรื่อง วิธีการดูแลรักษาเครื่องมือช่าง
รายวิชา การงานอาชีพ รหัสวิชา ง ๑๑๑๐๑ ภาคเรียนที่ ๑ ชั้นประถมศึกษาปีที่ ๑

วิธีการดูแลรักษาเครื่องมือในงานช่าง

๑. เลื่อย วิธีการดูแลรักษา ใช้แปรงปัดทำความสะอาดทุกส่วน ทาด้วยน้ำมัน แล้วแขวนหรือวางไว้เก็บไว้




๒. ไขควง วิธีการดูแลรักษา เช็ดทำความสะอาด แล้วเก็บใส่กล่องเครื่องมือ



๓. ค้อน วิธีการดูแลรักษา ควรเช็ดทำความสะอาด แล้วทาน้ำมันที่หัวค้อน เพื่อป้องกันสนิม



๔. ตะปู วิธีการดูแลรักษา เก็บใส่กล่องเครื่องมือให้เรียบร้อย



๕. สกรู (ตะปูควง) วิธีการดูแลรักษา เก็บใส่กล่องเครื่องมือให้เรียบร้อย



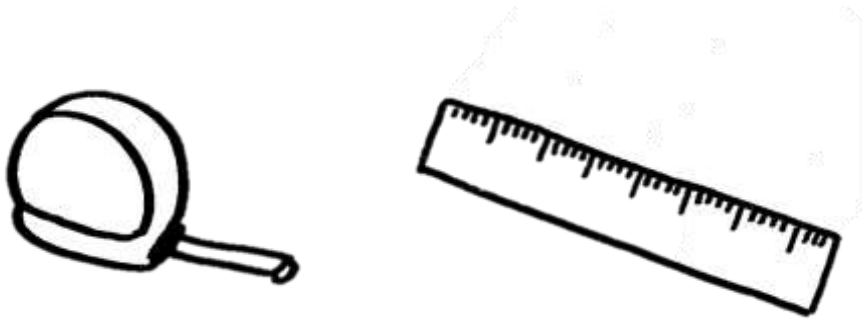
๖. นอต วิธีการดูแลรักษา เก็บใส่กล่องเครื่องมือให้เรียบร้อย



๗. ประแจขันนอต วิธีการดูแลรักษา เก็บใส่กล่องเครื่องมือให้เรียบร้อย



๘. ตลับเมตร และไม้บรรทัด วิธีการดูแลรักษา เก็บใส่กล่องเครื่องมือให้เรียบร้อย



๙. กรรไกร วิธีการดูแลรักษา เช็ดทำความสะอาด แล้วเก็บใส่กล่องหรือกล่องเครื่องมือให้เรียบร้อย



๑๐. มีดคัตเตอร์ วิธีการดูแลรักษา เช็ดทำความสะอาด และรูดใบมีดเก็บให้เรียบร้อย

