

## ใบงาน เรื่องวัฏจักรชีวิตของสัตว์

บันทึกผลการทำกิจกรรม

### ๑. การวิเคราะห์การเปลี่ยนแปลงรูปร่างลักษณะขณะเจริญเติบโตของสัตว์

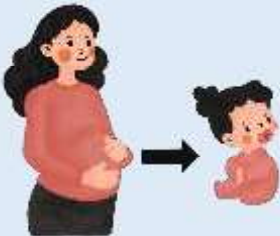

ตาราง การเปลี่ยนแปลงรูปร่างลักษณะขณะเจริญเติบโตใน


ระยะต่าง ๆ ตั้งแต่เกิด\*จนเป็นตัวเต็มวัย ของวัฏจักรชีวิต

ของมนุษย์ ไก่ และไหม

ขีด ✓ ใน

ที่เลือก

ชนิดของสัตว์	ระยะต่าง ๆ ของวัฏจักรชีวิตของสัตว์	การเปลี่ยนแปลงรูปร่างลักษณะขณะเจริญเติบโตของสัตว์
มนุษย์		<input type="checkbox"/> รูปร่างลักษณะเหมือนกัน ขนาดแตกต่างกัน <input type="checkbox"/> รูปร่างลักษณะแตกต่างกัน
		<input type="checkbox"/> รูปร่างลักษณะเหมือนกัน ขนาดแตกต่างกัน <input type="checkbox"/> รูปร่างลักษณะแตกต่างกัน
ไก่		<input type="checkbox"/> รูปร่างลักษณะเหมือนกัน ขนาดแตกต่างกัน <input type="checkbox"/> รูปร่างลักษณะแตกต่างกัน
ไหม		<input type="checkbox"/> รูปร่างลักษณะเหมือนกัน ขนาดแตกต่างกัน <input type="checkbox"/> รูปร่างลักษณะแตกต่างกัน

ชนิดของ สัตว์	ระยะต่าง ๆ ของ วัฏจักรชีวิตของสัตว์	การเปลี่ยนแปลงรูปร่างลักษณะ ขณะเจริญเติบโตของสัตว์
		<input type="checkbox"/> รูปร่างลักษณะเหมือนกัน ขนาดแตกต่างกัน <input type="checkbox"/> รูปร่างลักษณะแตกต่างกัน

หมายเหตุ : \*ตั้งแต่เกิด คือ ตั้งแต่มนุษย์ออกจากท้องแม่ หรือตั้งแต่สัตว์ฟักออกมาจากไข่

## สิ่งที่ฉันได้ทำ



ฉันทำได้ดี



ฉันทำได้บ้าง



ฉันยังทำได้ไม่ดี

ระบายสีลงใน ☆ ตามระดับที่ทำได้ และ ✓ ลงใน □ สิ่งที่คุณตั้งใจจะทำให้ดีขึ้น

สิ่งที่ฉันได้ทำ	ระดับที่ฉันทำได้	สิ่งที่ฉันตั้งใจจะทำให้ดีขึ้น
๑. สร้างแบบจำลองจากข้อมูลที่รวบรวมได้	☆☆☆	<input type="checkbox"/>
๒. เปรียบเทียบวัฏจักรชีวิตของสัตว์ต่าง ๆ	☆☆☆	<input type="checkbox"/>
๓. ติดตามข่าวสารด้วยความอยากรู้อยากเห็น	☆☆☆	<input type="checkbox"/>
๔. เขียนสรุปข่าวสารให้ผู้อื่นเข้าใจ	☆☆☆	<input type="checkbox"/>
๕. บอกแนวทางการไม่ทำให้วัฏจักรชีวิตของสัตว์เปลี่ยนแปลง	☆☆☆	<input type="checkbox"/>