




รายวิชาวิทยาศาสตร์และเทคโนโลยี เทคโนโลยี
รหัสวิชา ว16101 ชั้นประถมศึกษาปีที่ 6

เรื่อง สร้างงานนำเสนอ (1)

ครูผู้สอน ครูสุนทรี ศรีสะอาด





เรื่องที่เรียนในวันนี้

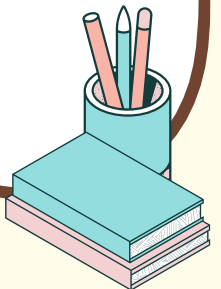
สร้างงานนำเสนอ (1)





จุดประสงค์การเรียนรู้

อธิบายวิธีการออกแบบงานนำเสนอ
และสร้างงานนำเสนอโดยใช้โปรแกรม
นำเสนอโดยเคารพสิทธิ์ผลงานของผู้อื่น



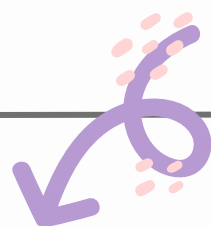
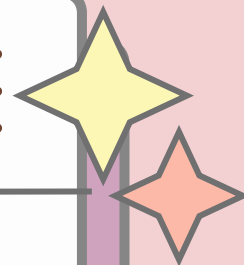


สมรรถนะที่ต้องการให้เกิดกับผู้เรียน


ใช้โปรแกรมนำเสนอสร้างงาน
ที่สอดคล้องกับวัตถุประสงค์ของงาน
และอ้างอิงแหล่งที่มา



กิจกรรม




ให้นักเรียนบอกหัวข้อรายงานที่สืบค้นครั่งที่แล้ว
จากนั้นเปิดโปรแกรม Microsoft PowerPoint
เพื่อสร้างงานนำเสนอในหัวข้อที่นักเรียนเลือก



ใบงานที่ 4

เรื่อง สร้างงานนำเสนอ





บทบาทของเรา..ทำให้เรามีส่วนร่วมกันและกัน



บทบาทครูปลายทาง

ครูแบ่งนักเรียนเป็นกลุ่ม
กลุ่มละ 4-6 คน ทำใบงานที่ 4
เรื่อง สร้างงานนำเสนอ
โดยให้นักเรียนออกแบบงาน
นำเสนอของตนเอง

บทบาทนักเรียน

นักเรียนทำ ใบงานที่ 4
เรื่อง สร้างงานนำเสนอ
โดยให้นักเรียนออกแบบงาน
นำเสนอของตนเอง






ใบงานที่ 4 สร้างงานนำเสนอ
หน่วยการเรียนรู้ที่ 3 เรื่อง การค้นหาข้อมูล
รายวิชาวิทยาศาสตร์และเทคโนโลยี เทคโนโลยี รหัสวิชา ว16101 ภาคเรียนที่ 1 ชั้นประถมศึกษาปีที่ 6

- ให้นักเรียนสรุปเนื้อหาจากรายงานที่ได้ทำไปแล้วในใบงาน 03 แล้วออกแบบการนำเสนอข้อมูลแต่ละสไลด์ รวมถึงการจัดวางข้อความและรูปภาพ สำหรับสร้างงานนำเสนอ

สไลด์ที่ 1	สไลด์ที่ 2
สไลด์ที่ 3	สไลด์ที่ 4
สไลด์ที่ 5	สไลด์ที่ 6

- สร้างงานนำเสนอตามที่ได้ออกแบบไว้ แล้วบันทึกไฟล์



ใบงานที่ 4

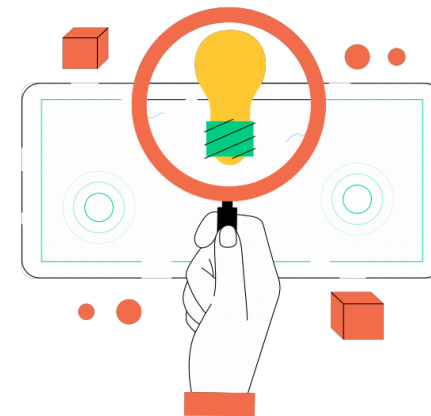
สร้างงานนำเสนอ





คำชี้แจง

ให้นักเรียนสรุปเนื้อหาจากรายงานที่ได้ทำแล้ว
ในใบงานที่ 3 แล้วออกแบบการนำเสนอข้อมูล
ในแต่ละสไลด์ รวมถึงการจัดวางข้อความและ
รูปภาพ สำหรับสร้างงานนำเสนอ





ใบงานที่ 4 สร้างงานนำเสนอ



สไลด์ที่ 1

สไลด์ที่ 2





ใบงานที่ 4 สร้างงานนำเสนอ



สไลด์ที่ 3

สไลด์ที่ 4





ใบงานที่ 4 สร้างงานนำเสนอ



สไลด์ที่ 5

สไลด์ที่ 6



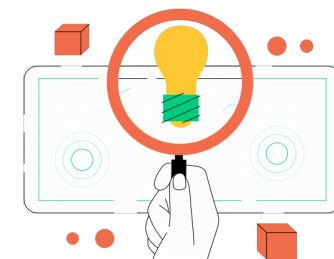


2. สร้างงานนำเสนอตามที่ได้ออกแบบไว้

แล้วบันทึกไฟล์ ชื่อไฟล์ : งานนำเสนอ_กลุ่มที่.pptx

ให้นักเรียนส่งไฟล์ผ่าน Padlet.com

https://padlet.com/aomm09645/Present_TEC



สรุปบทเรียน





บทบาทของเรา..ทำให้เรามีส่วนร่วมกันและกัน



บทบาทครูปลายทาง

ครูและนักเรียนร่วมกัน
สรุปบทเรียนเกี่ยวกับการสร้าง
งานนำเสนอ ด้วยโปรแกรม
Microsoft PowerPoint

บทบาทนักเรียน

นักเรียนร่วมกันสรุป
เกี่ยวกับการสร้างงานนำเสนอ
ด้วยโปรแกรม Microsoft
PowerPoint





สรุปบทเรียน



โปรแกรมสำหรับสร้างงานนำเสนอมีเครื่องมือ
ช่วยอำนวยความสะดวกในการสร้างงาน เช่น ใส่ข้อความ
รูปภาพ ตาราง แผนภาพ/แผนภูมิ สร้างภาพเคลื่อนไหว

โดยการนำเสนอข้อมูลจะต้องสรุป เรียบเรียง
เพื่อให้ได้ข้อมูลที่กระชับ ชัดเจน สื่อความหมายได้ตรงตาม
วัตถุประสงค์





บทเรียนครั้งต่อไป



หน่วยการเรียนรู้ที่ 3 การค้นหาข้อมูล
เกี่ยวกับการใช้อินเทอร์เน็ตในการค้นหาข้อมูล

เรื่อง สร้างงานนำเสนอ (2)





สิ่งที่ต้องเตรียม



- 1) ใบงานที่ 4 สร้างงานนำเสนอ
- 2) ใบงานที่ 5 แบบฝึกหัด เรื่อง การใช้อินเทอร์เน็ต
ค้นหาข้อมูล
- 3) เครื่องคอมพิวเตอร์และโปรแกรม
Microsoft PowerPoint

สามารถดาวน์โหลดได้ที่ www.dltv.ac.th

