

# รายวิชาสังคมศึกษา

รหัสวิชา สด๒๑๐๑ ชั้นประถมศึกษาปีที่ ๒

เรื่อง สาธารณสมบัติของชุมชน

ครูผู้สอน ครูสุดารัตน์ ปัญญาดี





## จุดประสงค์การเรียนรู้

ยกตัวอย่างความสำคัญของ  
สาธารณสมบัติในชุมชน





# จากภาพ นักเรียนสังเกตเห็นอะไร



สาธารณสมบัติใน  
ชุมชนนักเรียน มีอะไรบ้าง





ถนน






แม่น้ำ







ทะเล



# ห้องสมุดประชาชน





วัด





มัสยิด





# โบสถ์คริสต์





# สวนสาธารณะ





# สนามเด็กเล่น





กวาดเศษขยะลงใน  
ท่อระบายน้ำได้หรือไม่



## แนวทางดูแลสาธารณสมบัติ

๑. ไม่ขีดเขียนข้อความ หรือวาดรูป  
ลงบนกำแพง เสาไฟฟ้า





ที่มา : <https://siamrath.co.th/n/๓๘๖๓๕>

## แนวทางดูแลสาธารณสมบัติ

๒. ไม่นำทรัพย์สินของส่วนรวมมาเป็น  
ของตนเอง





## แนวทางดูแลสาธารณสมบัติ



๓. ไม่ทิ้งขยะลงบนพื้นหรือลง  
ในแม่น้ำลำคลอง







# ใบงานที่ ๒

## สาธารณสมบัติของชุมชน

สามารถดาวน์โหลดได้ที่ [www.dltv.ac.th](http://www.dltv.ac.th)



ใบงานที่ ๒ เรื่อง สาธารณสมบัติของชุมชน  
หน่วยการเรียนรู้ที่ ๕ เรื่อง ชุมชนของเรา  
แผนการจัดการเรียนรู้ที่ ๒ เรื่อง สาธารณสมบัติของชุมชน  
รายวิชา สังคมศึกษา รหัส ส๑๒๑๐๑ ชั้นประถมศึกษาปีที่ ๒

คำชี้แจง : ให้นักเรียนบอกการใช้ประโยชน์ของสาธารณสมบัติและการดูแลรักษาจากสิ่งที่  
ครูกำหนดให้



การใช้ประโยชน์.....

การดูแลรักษา.....



การใช้ประโยชน์.....

การดูแลรักษา.....



## กิจกรรมของปลายทางในวันนี้

### คำชี้แจงกิจกรรมนักเรียน

ให้นักเรียนบอกการใช้ประโยชน์ของ  
สาธารณสมบัติและการดูแลรักษา  
จากสิ่งที่ครูกำหนดให้



### คำชี้แจงกิจกรรมครู

๑. แจกใบงานที่ ๒ เรื่องสาธารณสมบัติ  
ของชุมชน
๒. อธิบายคำชี้แจงให้นักเรียนฟัง
๓. เดินดูนักเรียนในชั้นเรียนคอยให้  
คำแนะนำนักเรียน



# ใบงานที่ ๒

## เรื่อง สาธารณสมบัติ

### ของชุมชน



**คำชี้แจง :** ให้นักเรียนบอกการใช้ประโยชน์ของสาธารณสมบัติ  
และการดูแลรักษาจากสิ่งที่ครูกำหนดให้



การใช้ประโยชน์.....


.....  
.....

การดูแลรักษา.....

.....  
.....



**คำชี้แจง :** ให้นักเรียนบอกการใช้ประโยชน์ของสาธารณะสมบัติ  
และการดูแลรักษาจากสิ่งที่ครูกำหนดให้



การใช้ประโยชน์.....

.....

.....

การดูแลรักษา.....

.....

.....

เฉลยใบงานที่ ๒  
เรื่อง สาธารณสมบัติ  
ของชุมชน





**คำชี้แจง :** ให้นักเรียนบอกการใช้ประโยชน์ของสาธารณะสมบัติ  
และการดูแลรักษาจากสิ่งที่ครูกำหนดให้




การใช้ประโยชน์.....

เล่นเพื่อความสนุกสนาน

การดูแลรักษา.....

เล่นให้ถูกวิธี ใช้อย่างระมัดระวัง

**คำชี้แจง :** ให้นักเรียนบอกการใช้ประโยชน์ของสารณะสมบัติ  
และการดูแลรักษาจากสิ่งที่ครูกำหนดให้



การใช้ประโยชน์.....  
ประกอบพิธีกรรมทางศาสนา

การดูแลรักษา.....ช่วยกันทำความสะอาด  
ไม่ไปขีดเขียนบนกำแพง



สรุป

บทเรียน



บทเรียนครั้งต่อไป

เรื่อง ร่วมด้วยช่วยกัน

สิ่งที่ต้องเตรียม

ใบงานที่ ๓ เรื่อง การมีส่วนร่วมชน

สามารถดาวน์โหลดได้ที่ [www.dltv.ac.th](http://www.dltv.ac.th)

