


# รายวิชา ภาษาอังกฤษ

รหัสวิชา อ12101 ชั้นประถมศึกษาปีที่ 2

เรื่อง **School Subjects (2)**

ครูผู้สอน ครูแก้วตา ชิตเพชร






you

Do

English

?

like



Do you like English?


Yes

do

I

.

,



Yes, I do.

# School Subjects (2)



## จุดประสงค์การเรียนรู้

1. ออกเสียงคำศัพท์ และประโยคเกี่ยวกับวิชาที่เรียนได้
2. พูดให้ข้อมูลเกี่ยวกับวิชาที่ตนเองชอบได้
3. มีความเพลิดเพลินในการร่วมกิจกรรม



ตัวอักษรแบบกระทรวงศึกษาธิการ

พยัญชนะ

ก ข ฃ ค ฅ ฉ ง จ ฉ  
ช ซ ฌ ญ ฎ ฏ ฐ ท ฒ  
ณ ด ต ถ ท ธ น บ ป  
ผ ผ พ ฟ ภ ม ย ร ล  
ว ศ ษ ส ห ฬ อ ฮ

สระ

ะ ำ ึ ึ ึ ึ ึ ึ ึ  
ัว ำ ไ ใ โ ฤ ฎ



Thai





art





science



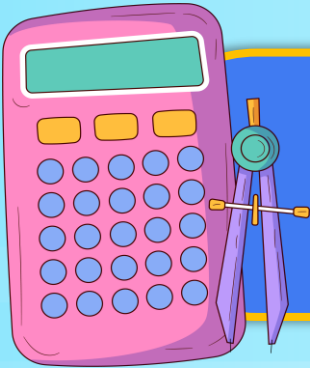




PE

physical education





maths


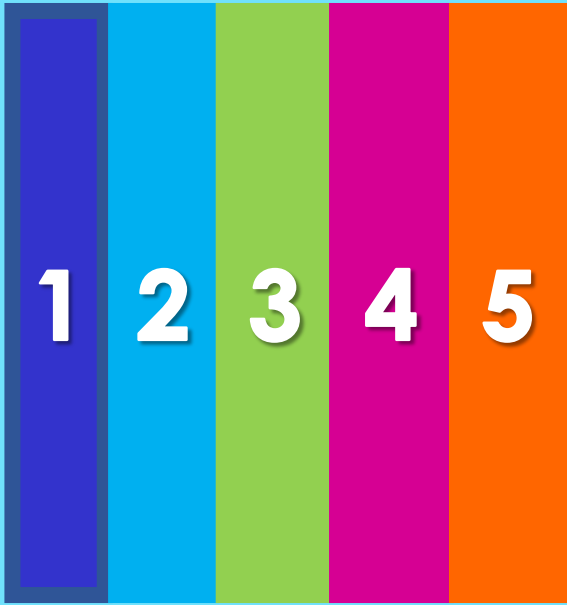




**social studies**




music





**A: What is your favourite subject?**

**B: My favourite subject is English.**



**A: What is your favourite subject?**

**B: My favourite subject is science.**

ตัวอักษรแบบกระทรวงศึกษาธิการ


พยัญชนะ

ก ข ฃ ค ฅ ฉ ง จ ฉ  
ช ฌ ฎ ญ ฎ ฏ ฐ ท ฒ  
ณ ด ต ถ ท ธ น บ ป  
ผ ผ พ ฟ ภ ม ย ร ล  
ว ศ ษ ส ห ฬ อ ฮ

**A: What is your favourite subject?**

**B: My favourite subject is Thai.**





social studies



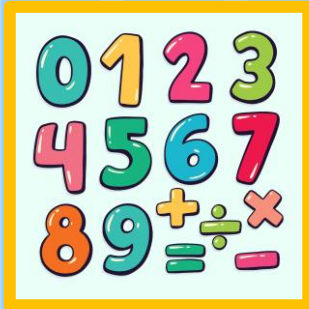
music



science



Thai



maths



PE



English



art

A: What is your favourite subject?

B: My favourite subject is \_\_\_\_\_.

# กิจกรรมสำหรับวันนี้

## คำชี้แจงกิจกรรมนักเรียน

1. วาดภาพ
2. แต่งประโยค
3. จับคู่กับเพื่อน
4. สลับกันถาม-ตอบ
5. ออกมาพูดถาม-ตอบกับเพื่อนหน้าชั้นเรียน

## คำชี้แจงบทบาทครูปลายทาง

1. อธิบายขั้นตอนการทำกิจกรรม
2. ดูแลการทำกิจกรรมของนักเรียน
3. ดูแลการพูดถาม-ตอบของนักเรียน
4. ให้นักเรียนออกมาสนทนากันหน้าชั้นเรียน
5. ให้คะแนนนักเรียน

## กิจกรรม My Favourite Subject



**A: What is your favourite subject?**

**B: My favorite subject is social studies.**

**What is your favourite subject?**



**My favourite subject is social studies.**



# Exercise Time







# Wrap up



1

2

3

4

5

6

7

8



**A: What is your favourite subject?**

**B: My favourite subject is English.**





บทเรียนครั้งต่อไป

# เรื่อง Days in a Week

สิ่งที่ต้องเตรียม

1. ใบงานที่ 23 เรื่อง Fill in the Blanks
2. ใบงานที่ 24 เรื่อง Information Gap

สามารถดาวน์โหลดได้ที่ [www.dltv.ac.th](http://www.dltv.ac.th)

