


# รายวิชาการงานอาชีพ

รหัสวิชา ง๑๓๑๐๑ ชั้นประถมศึกษาปีที่ ๓

เรื่อง การบำรุงรักษาและ  
การซ่อมแซมของเล่น (๑)

ครูผู้สอน ครูสุนทรี สารุภาพ



เรื่อง การบำรุงรักษาและ


การซ่อมแซมของเล่น

(๑)



# จุดประสงค์การเรียนรู้

๑. อธิบายวิธีการบำรุงรักษาและการซ่อมแซมของเล่นได้
๒. สามารถบำรุงรักษาและซ่อมแซมของเล่นได้
๓. เห็นประโยชน์ของการบำรุงรักษาและการซ่อมแซมของเล่น



จากภาพจะซ่อมแซม  
ได้อย่างไร







## ของเล่น

คือ วัตถุหรืออุปกรณ์ที่ออกแบบมา  
เพื่อให้เด็กหรือผู้ใหญ่ใช้เล่น เพื่อความสนุกสนาน  
โดยของเล่นสามารถช่วยเสริมสร้างพัฒนาการ  
ทางกาย จิตใจ และสังคม เช่น...

- การฝึกทักษะมือและตา
- การคิดสร้างสรรค์
- การเรียนรู้การแก้ปัญหา

- ตุ๊กตา 

- รถของเล่น 

- ตัวต่อเลโก้ 



ของเล่น

เมื่อเลิกเล่นของเล่น

เราควรดูแลบำรุงรักษา

โดยการทำความสะอาดและจัดเก็บของเล่น

อย่างถูกวิธี เพื่อจะได้เก็บไว้เล่นนาน ๆ



การบำรุงรักษาและการซ่อมแซมของเล่น

เป็นสิ่งสำคัญที่ช่วยยืดอายุการใช้งานและ  
รักษาความปลอดภัยในการเล่น





การบำรุงรักษาของเล่น  
สามารถทำได้  
ดังนี้



## ๑. เล่นอย่างถูกวิธี


ของเล่นแต่ละชิ้นมีรูปแบบบวิธีการเล่นที่  
แตกต่างกัน ฉะนั้นต้องศึกษาวิธีการเล่นของเล่น  
แต่ละชิ้น การเล่นของเล่นอย่างถูกวิธีทำให้เกิด  
ความปลอดภัยและช่วยยืดอายุการใช้งาน





## ๒. การทำความสะอาด

ของเล่นพลาสติก : ล้างด้วยน้ำสบู่หรือ  
สารซักฟอก จากนั้นเช็ดให้แห้ง หรือใช้ผ้าเปียก  
เช็ดทำความสะอาด





ของเล่นที่มีแบตเตอรี่ :

ถอดแบตเตอรี่ ออกก่อนทำ

ความสะอาด ใช้ผ้าแห้งเช็ดและ

อย่าให้โดนน้ำ



**ขงเล่น(ตูกตา) :** ซักในเครื่องซักผ้าโดย  
ใส่ถุงซักผ้าหรือซักมือและตากให้แห้ง  
ในที่ร่ม





### ๓. การเก็บรักษา

เก็บของเล่นในที่แห้ง หลีกเลี่ยงการโดนแดด หรือ  
ความชื้น เพื่อป้องกันการเสื่อมสภาพของวัสดุ  
ใช้กล่องเก็บของเล่นหรือถุงผ้าเพื่อป้องกัน

ฝุ่นละออง



แยกของเล่นตามประเภทหรือวัสดุ เพื่อให้ง่ายต่อ  
การดูแลรักษา เช่น แยกของเล่นพลาสติก  
ของเล่นไม้ ของเล่นผ้า ออกจากกัน

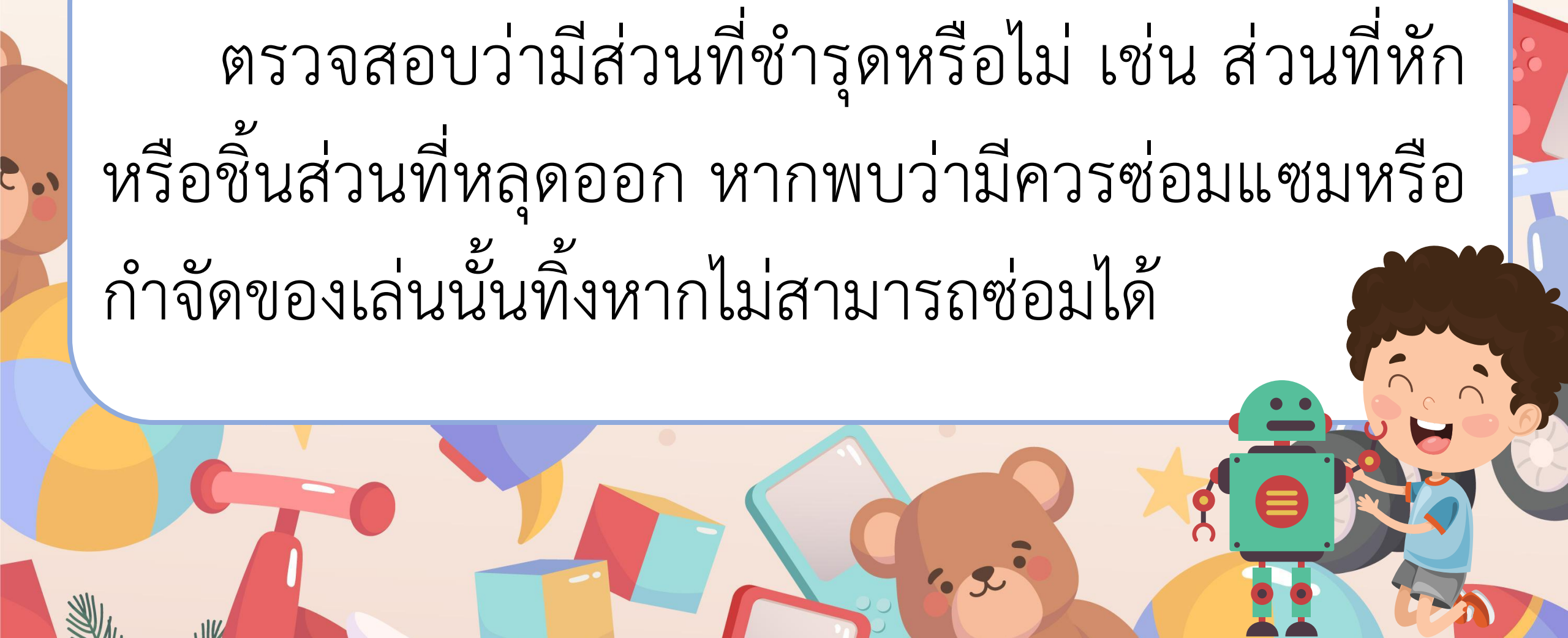






## ๔. ตรวจสอบสภาพของเล่น

ตรวจสอบว่ามีส่วนที่ชำรุดหรือไม่ เช่น ส่วนที่หัก หรือชิ้นส่วนที่หลุดออก หากพบว่ามีควรรซ่อมแซมหรือ กำจัดของเล่นนั้นทิ้งหากไม่สามารถซ่อมได้



# วัสดุ อุปกรณ์ ที่ใช้ในการซ่อมแซม





เข็มและด้าย  
ใช้สำหรับเย็บผ้า



กาว

ใช้สำหรับยึดติดวัสดุ  
ให้เชื่อมต่อกัน





กรรไกร  
ใช้สำหรับตัด



ไขควง

ใช้สำหรับขันและ

ไขสกรูต่าง ๆ

# ประโยชน์ของบำรุงรักษา

## และซ่อมแซมของเล่น

๑. ทำให้มีของเล่นไว้เล่นได้นาน ๆ
๒. ช่วยให้ประหยัดเงินในการซื้อของเล่นใหม่
๓. ช่วยให้เกิดความปลอดภัยในการเล่น
๔. ช่วยสร้างนิสัยที่ดีในการเล่น



# ชั้นปฏิบัติกิจกรรม







## บทบาทครูปลายทาง

- กำกับ ดูแล ให้คำปรึกษา  
นักเรียน ในการปฏิบัติกิจกรรม

## บทบาทนักเรียน

- ระดมความคิดวิธีการบำรุงรักษาของ  
เล่นได้อย่างไรบ้าง



# ระดมความคิด/วิธีการบำรุงรักษาของเล่น



# นำเสนอผลงาน



# สะท้อนความคิด

ถ้าเราไม่ดูแลรักษาของเล่น  
หรือเล่นผิดวิธี  
จะเกิดผลอย่างไร





# สรุปบทเรียน

การบำรุงรักษาและการซ่อมแซม  
ของเล่น เป็นสิ่งสำคัญที่ช่วยยืดอายุ  
การใช้งานของเล่น และทำให้  
ปลอดภัยในการเล่น



บทเรียนครั้งต่อไป



เรื่อง

การบำรุงรักษาและ

การซ่อมแซมของเล่น (๒)



สิ่งที่ต้องเตรียมในช่วงต่อไป



- ของเล่นคนละ ๑ ชิ้น
- ใบความรู้เรื่อง...การบำรุงรักษา  
และการซ่อมแซมของเล่น(๑)

