

# รายวิชา ภาษาอังกฤษ

รหัสวิชา อ15101 ชั้นประถมศึกษาปีที่ 5

## เรื่อง Eating Out

ครูผู้สอน ครูนกวรรณ มีศรีผ่อง



# Eating Out





## Eating Out: Questions

1. Do you like eating out?
2. How many times do you eat out each week?
3. Who do you usually go with when you eat out?





# Objectives

The students are able to

1. read the names of food on a menu.
2. listen and complete the dialogue correctly.
3. make a conversation about ordering food.







# Let's Read: **Menu**

## Starters

### Soup



Chicken soup




Mushroom soup



Vegetable soup

### Bread and Salad



Garlic bread



Shrimp & Fresh  
Fruit Salad



Chicken Salad




# Let's Read: **Menu**

## Main Course

### Sandwiches



Ham and cheese  
sandwiches



Tuna and egg salad  
sandwiches

### Pizza



Seafood Pizza



Chicken & Pork  
Pizza



Vegetarian Pizza



Ham, cheese &  
pineapple Pizza



# Let's Read: **Menu**

## Main Course

### Burger



Cheese burger

Beef burger

## Drinks

### Cold Drinks



Orange juice



Apple juice



Lemon tea

Mineral water

### Soft Drinks




Cola



# Let's Read: **Menu**

## Dessert

### Dessert



Vanilla ice cream



Chocolate ice cream



Banana pancake





# Let's Play: Menu & Scanning





# Let's play: Menu & Scanning

## Menu

### Starters

#### Soup

Chicken Soup	THB 60
Mushroom Soup	THB 60
Vegetable Soup	THB 50

#### Bread and Salad

Garlic Bread (3 pcs)	THB 35
Shrimp & Fresh Fruit Salad	THB 80
Chicken Salad	THB 70

### Main Course

#### Sandwiches

Ham & cheese sandwiches	THB 75
Tuna & egg salad sandwiches	THB 95

#### Pizza (1 pc)

Seafood Pizza	THB 120
Chicken & Pork Pizza	THB 100
Vegetarian Pizza	THB 100
Ham, cheese & Pineapple Pizza	THB 100

#### Burger

Cheeseburger	THB 100
Beef burger	THB 150

### Cold Drinks

Orange juice	THB 35
Apple juice	THB 35
Lemon Tea	THB 40
Mineral Water	THB 30

### Soft Drinks

Cola	THB 30
------	--------

### Dessert

Vanilla/chocolate Ice Cream	THB 80
Banana Pancake	THB 50



1. How much is a bowl of chicken soup?

60 baht





# Let's play: Menu & Scanning

## Menu

### Starters

#### Soup

Chicken Soup	THB 60
Mushroom Soup	THB 60
Vegetable Soup	THB 50

#### Bread and Salad

Garlic Bread (3 pcs)	THB 35
Shrimp & Fresh Fruit Salad	THB 80
Chicken Salad	THB 70

### Main Course

#### Sandwiches

Ham & cheese sandwiches	THB 75
Tuna & egg salad sandwiches	THB 95

#### Pizza (1 pc)

Seafood Pizza	THB 120
Chicken & Pork Pizza	THB 100
Vegetarian Pizza	THB 100
Ham, cheese & Pineapple Pizza	THB 100

#### Burger

Cheeseburger	THB 100
Beef burger	THB 150

### Cold Drinks

Orange juice	THB 35
Apple juice	THB 35
Lemon Tea	THB 40
Mineral Water	THB 30

### Soft Drinks

Cola	THB 30
------	--------

### Dessert

Vanilla/chocolate Ice Cream	THB 80
Banana Pancake	THB 50



2. How many **kinds of pizza** are there?

4 kinds







# Let's play: Menu & Scanning

## Menu

### Starters

#### Soup

Chicken Soup	THB 60
Mushroom Soup	THB 60
Vegetable Soup	THB 50

#### Bread and Salad

Garlic Bread (3 pcs)	THB 35
Shrimp & Fresh Fruit Salad	THB 80
Chicken Salad	THB 70

### Main Course

#### Sandwiches

Ham & cheese sandwiches	THB 75
Tuna & egg salad sandwiches	THB 95

#### Pizza (1 pc)

Seafood Pizza	THB 120
Chicken & Pork Pizza	THB 100
Vegetarian Pizza	THB 100
Ham, cheese & Pineapple Pizza	THB 100

#### Burger

Cheeseburger	THB 100
Beef burger	THB 150

### Cold Drinks

Orange juice	THB 35
Apple juice	THB 35
Lemon Tea	THB 40
Mineral Water	THB 30

### Soft Drinks

Cola	THB 30
------	--------

### Dessert

Vanilla/chocolate Ice Cream	THB 80
Banana Pancake	THB 50



3. How much is a glass of lemon tea?

40 baht







# Let's play: Menu & Scanning

## Menu

### Starters

#### Soup

Chicken Soup	THB 60
Mushroom Soup	THB 60
Vegetable Soup	THB 50

#### Bread and Salad

Garlic Bread (3 pcs)	THB 35
Shrimp & Fresh Fruit Salad	THB 80
Chicken Salad	THB 70

### Main Course

#### Sandwiches

Ham & cheese sandwiches	THB 75
Tuna & egg salad sandwiches	THB 95

#### Pizza (1 pc)

Seafood Pizza	THB 120
Chicken & Pork Pizza	THB 100
Vegetarian Pizza	THB 100
Ham, cheese & Pineapple Pizza	THB 100

#### Burger

Cheeseburger	THB 100
Beef burger	THB 150

### Cold Drinks

Orange juice	THB 35
Apple juice	THB 35
Lemon Tea	THB 40
Mineral Water	THB 30

### Soft Drinks

Cola	THB 30
------	--------

### Dessert

Vanilla/chocolate Ice Cream	THB 80
Banana Pancake	THB 50



4. Is there a chicken burger on the menu?

No, there isn't.





# Let's play: Menu & Scanning

## Menu

### Starters

#### Soup

Chicken Soup	THB 60
Mushroom Soup	THB 60
Vegetable Soup	THB 50

#### Bread and Salad

Garlic Bread (3 pcs)	THB 35
Shrimp & Fresh Fruit Salad	THB 80
Chicken Salad	THB 70

### Main Course

#### Sandwiches

Ham & cheese sandwiches	THB 75
Tuna & egg salad sandwiches	THB 95

#### Pizza (1 pc)

Seafood Pizza	THB 120
Chicken & Pork Pizza	THB 100
Vegetarian Pizza	THB 100
Ham, cheese & Pineapple Pizza	THB 100

#### Burger

Cheeseburger	THB 100
Beef burger	THB 150

### Cold Drinks

Orange juice	THB 35
Apple juice	THB 35
Lemon Tea	THB 40
Mineral Water	THB 30

### Soft Drinks

Cola	THB 30
------	--------

### Dessert

Vanilla/chocolate Ice Cream	THB 80
Banana Pancake	THB 50



5. How much are **tuna & egg salad sandwiches**?

95 baht





# Let's Learn: Ordering Food





# "Ordering Food" Dialogue



Hello. Can I help you?

Yes, I'd like to have lunch.



Would you like to have **a starter**?

Yes, I'd like to have **a bowl of chicken soup**, please.







And what would you like to have for **the main course**?

I'd like to have **a cheeseburger**.



Would you like anything to drink?

Yes, I'd like to have **a glass of cola**.



# After having your lunch



Can I bring you anything else?

No, thank you.



I'd like to have the bill , please.



Certainly.

# After a moment



That's one hundred and eighty baht.

Here you are. Thank you very much.



You're welcome. Have a nice day.

Thank you, same to you.







## Let's Review

- การให้ความช่วยเหลือ สามารถใช้ประโยค **Can I help you?**

- ถ้าเราต้องการสั่งอาหาร สามารถใช้ประโยค

**I'd like to have \_\_\_\_\_, please.**

- ถ้าเราต้องการเรียกเก็บเงิน สามารถใช้ประโยค

**I'd like to have the bill please. หรือ**  
**Bill, please.**



ใบงานที่ 17 เรื่อง Eating Out  
หน่วยเรียนรู้ที่ 3 เรื่อง Healthy Living  
แผนการจัดการเรียนรู้ที่ 10 เรื่อง Eating Out  
รายวิชา อ15101 ภาษาอังกฤษ ภาคเรียนที่ 1 ชั้นประถมศึกษาปีที่ 5

**Instructions:** Listen and complete the dialogue using the sentences given below.

คำสั่ง: ฟังและเติมบทสนทนาให้สมบูรณ์ด้วยประโยคที่ให้ต่อไปนี้

- a. I'd like to have a cheeseburger.
- b. Yes, I'd like to have lunch.
- c. Thank you, same to you.
- d. Here you are. Thank you very much.
- e. No, thank you. But I'd like to have the bill, please.
- f. Yes, I'd like to have a bowl of chicken soup, please.
- g. Yes, I'd like to have a glass of Cola.

You are going to have lunch in a restaurant. Order the food.

Waiter: Hello. Can I help you?

You: \_\_\_\_\_

Waiter: Would you like to have for the starter?

You: \_\_\_\_\_

Waiter: And what would you like to have for the main course?

You: \_\_\_\_\_

Waiter: Would you like anything to drink?

You: \_\_\_\_\_

(After having your lunch)

Waiter: Can I bring you anything else?

You: \_\_\_\_\_

Waiter: Certainly.

(After a moment)

Waiter: That's one hundred and eighty baht.

You: \_\_\_\_\_

Waiter: You're welcome. Have a nice day.

You: \_\_\_\_\_

# Worksheet 17

## Eating Out

**Instructions:** Listen and complete the dialogue using the sentences given below.  
(ฟังและเติมบทสนทนาให้สมบูรณ์ด้วยประโยคที่ให้ต่อไปนี้)

สามารถดาวน์โหลดได้ที่ [www.dltv.ac.th](http://www.dltv.ac.th)



## Worksheet 17: Eating Out

**Instructions:** Listen and complete the dialogue using the sentences given below.

You are going to have lunch in a restaurant.  
Order the food.



**Waiter:** Hello. Can I help you?

**You:** 1 \_\_\_\_\_

**Waiter:** Would you like to have for the starter?

**You:** 2 \_\_\_\_\_

**Waiter:** And what would you like to have for the main course?

**You:** 3 \_\_\_\_\_

**Waiter:** Would you like anything to drink?

**You:** 4 \_\_\_\_\_

- a** I'd like to have a cheeseburger.
- b** Yes, I'd like to have lunch.
- c** Thank you, same to you.
- d** Here you are. Thank you very much.
- e** No, thank you. But I'd like to have the bill, please.
- f** Yes, I'd like to have a bowl of chicken soup, please.
- g** Yes, I'd like to have a glass of cola.



## Worksheet 17: Eating Out

**Instructions:** Listen and complete the dialogue using the sentences given below.

(After having your lunch)

Waiter: Can I bring you anything else?

You: 5 \_\_\_\_\_

Waiter: Certainly.

(After a moment)

Waiter: That's one hundred and eighty baht.

You: 6 \_\_\_\_\_

Waiter: You're welcome. Have a nice day.

You: 7 \_\_\_\_\_



- a** I'd like to have a cheeseburger.
- b** Yes, I'd like to have lunch.
- c** Thank you, same to you.
- d** Here you are. Thank you very much.
- e** No, thank you. But I'd like to have the bill, please.
- f** Yes, I'd like to have a bowl of chicken soup, please.
- g** Yes, I'd like to have a glass of cola.


Let's Check  
the Answers!





# Key Worksheet 17: Eating Out

**Instructions:** Listen and complete the dialogue using the sentences given below.

You are going to have lunch in a restaurant.   
Order the food.

Waiter: Hello. Can I help you?

You: 1 **b** Yes, I'd like to have lunch.

Waiter: Would you like to have for the starter?

You: 2 **f** Yes, I'd like to have a bowl  
of chicken soup, please.

Waiter: And what would you like to have for  
the main course?

You: 3 **a** I'd like to have a cheeseburger.

Waiter: Would you like anything to drink?

You: 4 **g** Yes, I'd like to have a glass of cola.

**a** I'd like to have a cheeseburger.

**b** Yes, I'd like to have lunch.

**c** Thank you, same to you.

**d** Here you are. Thank you very  
much.

**e** No, thank you. But I'd like to  
have the bill, please.

**f** Yes, I'd like to have a bowl  
of chicken soup, please.

**g** Yes, I'd like to have a glass  
of cola.

# Key Worksheet 17: Eating Out

**Instructions:** Listen and complete the dialogue using the sentences given below.

(After having your lunch)



Waiter: Can I bring you anything else?

You: 5 **e** No, thank you. But I'd like to have  
the bill, please.

Waiter: Certainly.

(After a moment)

Waiter: That's one hundred and eighty baht.

You: 6 **d** Here you are. Thank you very much.

Waiter: You're welcome. Have a nice day.

You: 7 **c** Thank you, same to you.

**a** I'd like to have a cheeseburger.

**b** Yes, I'd like to have lunch.


**c** Thank you, same to you.

**d** Here you are. Thank you very much.

**e** No, thank you. But I'd like to have the bill, please.

**f** Yes, I'd like to have a bowl of chicken soup, please.

**g** Yes, I'd like to have a glass of cola.



Let's Practice  
Speaking!





# "Ordering Food" Dialogue



Hello. Can I help you?

Yes, I'd like to have lunch.



Would you like to have a starter?

Yes, I'd like to have a bowl of chicken soup, please.







And what would you like to have for the main course?

I'd like to have a cheeseburger.



Would you like anything to drink?

Yes, I'd like to have a glass of cola.



# After having your lunch



Can I bring you anything else?

No, thank you.



I'd like to have the bill , please.



Certainly.

# After a moment



That's one hundred and eighty baht.

Here you are. Thank you very much.



You're welcome. Have a nice day.

Thank you, same to you.





## กิจกรรมนักเรียนปลายทาง

นักเรียนจับคู่กับเพื่อน และฝึกอ่าน  
บทสนทนาตามใบงานที่ 17 เรื่อง  
Eating Out



## กิจกรรมครูปลายทาง

1. ครูคอยให้ความช่วยเหลือนักเรียน  
ในขณะที่นักเรียนทำกิจกรรม
2. ครูตรวจสอบความถูกต้องในการสนทนา  
ของนักเรียน
3. ครูสามารถใช้แบบประเมินที่ 3 ประเมิน  
การพูดโต้ตอบตามสถานการณ์ที่กำหนดให้

# Let's Wrap Up!





ชื่อ : \_\_\_\_\_ สกุล : \_\_\_\_\_ ชั้น \_\_\_\_\_ เลขที่ \_\_\_\_\_  
หน่วยเรียนรู้ที่ 3 เรื่อง Healthy Living

1. กาเครื่องหมาย ✓ ในช่องระดับที่ฉันทำได้ตามระดับความสามารถของตนเอง และสิ่งที่ฉันตั้งใจจะทำให้ดีขึ้น

สิ่งที่ฉันได้ทำ	ระดับที่ฉันทำได้				สิ่งที่ฉันตั้งใจจะทำให้ดีขึ้น
	ดีมาก	ดี	พอใช้	ปรับปรุง	
1.บอกความหมายของคำศัพท์และประโยคที่เกี่ยวกับกลุ่มอาหาร					<input type="checkbox"/>
2.ออกเสียงและบอกความหมายคำศัพท์เกี่ยวกับอาหารได้ถูกต้อง					<input type="checkbox"/>
3.จัดกลุ่มอาหารได้ตรงตามที่กำหนดให้					<input type="checkbox"/>
4.ตอบคำถามเกี่ยวกับอาหารแต่ละกลุ่มจากบทความที่อ่านได้					<input type="checkbox"/>
5.อธิบายโครงสร้างประโยคที่ใช้เพื่อให้ข้อมูลเกี่ยวกับอาหารและการรับประทานอาหาร					<input type="checkbox"/>
6.พูด/เขียนเพื่อให้ข้อมูลเกี่ยวกับการรับประทานอาหารของตนได้					<input type="checkbox"/>
7.บอกความหมายของคำศัพท์ที่เกี่ยวกับอาหารได้					<input type="checkbox"/>
8.ออกเสียงคำศัพท์และประโยคที่ใช้สนทนาเกี่ยวกับอาหารได้					<input type="checkbox"/>
9.สัมภาษณ์บุคคลต่าง ๆ เกี่ยวกับการรับประทานอาหารและนำข้อมูลมานำเสนอในรูปแบบกราฟพร้อมกับพูดและเขียนรายงานข้อมูล					<input type="checkbox"/>



## แบบประเมินตนเอง

1. กาเครื่องหมาย ✓ ในช่องระดับที่ฉันทำได้ตามระดับความสามารถของตนเอง และสิ่งที่ฉันตั้งใจจะทำให้ดีขึ้น
2. เขียนสิ่งที่ฉันทำได้ดีและภูมิใจ  
สิ่งที่ฉันยังไม่เข้าใจ / ยังทำได้ไม่ดี และ  
สิ่งที่ฉันตั้งใจจะทำให้ดีขึ้นในการเรียน  
หน่วยต่อไป

สามารถดาวน์โหลดได้ที่ [www.dltv.ac.th](http://www.dltv.ac.th)






บทเรียนครั้งต่อไป

เรื่อง

Keeping Yourself  
Clean






# สิ่งที่ต้องเตรียม

- ใบความรู้ที่ 7 เรื่อง Questions with Do / Does
- ใบงานที่ 18 เรื่อง Vocabulary Revision
- ใบงานที่ 19 เรื่อง Questions with Do/Does
- ใบงานที่ 20 เรื่อง Making a Poster

สามารถดาวน์โหลดได้ที่ [www.dltv.ac.th](http://www.dltv.ac.th)







ฝึกไว้ให้คิด

Let's Think and Talk

Good manners cost nothing.

