

# รายวิชา ภาษาไทย


รหัสวิชา ท๑๕๑๐๑ ชั้นประถมศึกษาปีที่ ๕

เรื่อง การเขียนคำแนะนำและคำอธิบาย  
แสดงขั้นตอน

ครูผู้สอน ครูคณิตา หนูนอนันต์



การเขียนคำแนะนำและคำอธิบาย  
แสดงขั้นตอน



กิจกรรม

“เรื่องเล่าจากห้องครัว”







# จุดประสงค์การเรียนรู้

๑. บอกหลักการเขียนคำแนะนำและคำอธิบายแสดงขั้นตอนได้
๒. เขียนคำแนะนำและคำอธิบายแสดงขั้นตอนได้
๓. เห็นประโยชน์ของการเขียนคำแนะนำและคำอธิบายแสดงขั้นตอน
๔. มีมารยาทในการพูดและการเขียน



การเขียนคำแนะนำและคำอธิบาย  
แสดงขั้นตอน



# การเขียนคำแนะนำและคำอธิบายแสดงขั้นตอน

การเขียนคำแนะนำและคำอธิบายแสดงขั้นตอน เป็นการเขียนอธิบาย เพื่อให้ความรู้ความเข้าใจ ภาษาที่ใช้ควรเป็นภาษาทางการ เรียบเรียงขั้นตอน ตามลำดับเพื่อให้ปฏิบัติหรือนำไปใช้ได้ถูกวิธี เช่น การประดิษฐ์สิ่งของ การประกอบอาหาร การพับกระดาษเป็นรูปต่าง ๆ



# กิจกรรม พัฒนาทักษะ





## คำชี้แจงบทบาทครูปลายทาง

๑. แจกใบงานที่ ๕
๒. สังเกตการทำงานของนักเรียน  
และให้คำแนะนำในการทำงาน
๓. ตรวจและประเมินใบงานที่ ๕

## คำชี้แจงกิจกรรมนักเรียน

๑. นักเรียนทำใบงานที่ ๕
๒. เมื่อทำเสร็จให้ส่งที่ครูประจำวิชา



ใบงานที่ ๕ เรื่อง การเขียนคำแนะนำและคำอธิบายแสดงขั้นตอน  
 หน่วยการเรียนรู้ที่ ๗ เรื่อง ราชาธิราช ตอน กำเนิดมะกะโท  
 แผนการจัดการเรียนรู้ที่ ๕ เรื่อง การเขียนคำแนะนำและคำอธิบายแสดงขั้นตอน  
 รายวิชา ภาษาไทย รหัสวิชา ท๑๕๑๐๑ ภาคเรียนที่ ๑ ชั้นประถมศึกษาปีที่ ๕

คำชี้แจง ให้นักเรียนอ่านวิธีการทำแซนด์วิชไส้แฮมแล้วนำตัวเลขหน้าข้อความ เติมลงใน  ให้ตรงกับภาพด้านล่าง แล้วนำรายละเอียดวัตถุดิบที่ใช้ทำแซนด์วิชมาเขียนให้ถูกต้อง

**วิธีการทำแซนด์วิชไส้แฮม**

๑. นำแฮมมาต้มในน้ำร้อนเพื่อลดรสเค็ม, ปอกแตงกวาและหั่นเป็นแผ่นบาง ๆ
๒. วางขนมปังไว้ข้างสุด แล้ววางชีสแผ่น, แฮม, แตงกวา และซอสตามลำดับ (ซอสที่ใช้ได้แก่ ซอสมะเขือเทศ, ซอสพริก, ซอสมัสตาร์ด นำมาผสมให้เข้ากัน)
๓. วางปิดท้ายด้วยขนมปัง



ขอขอบคุณข้อมูลและรูปภาพประกอบจาก <https://www.wongnai.com/recipes/ugc/9905e66c75234f4b9d819d00a36481a7?ref=ct>

**วัตถุดิบที่ใช้ในการทำแซนด์วิชไส้แฮม**

- |         |         |
|---------|---------|
| ๑. .... | ๒. .... |
| ๓. .... | ๔. .... |
| ๕. .... | ๖. .... |
| ๗. .... |         |









# ใบงานที่ ๕

เรื่อง การเขียนคำแนะนำและคำอธิบาย  
แสดงขั้นตอน

สามารถดาวน์โหลดได้ที่ [www.dltv.ac.th](http://www.dltv.ac.th)

## คำชี้แจง

ให้นักเรียนอ่านวิธีการทำเช่นตัวชี้วัดแล้วนำตัวเลข  
หน้าข้อความ เติมลงใน □ ให้ตรงกับภาพด้านล่าง  
แล้วนำรายละเอียดวัตถุประสงค์ที่ใช้ทำเช่นตัวชี้วัด  
มาเขียนให้ถูกต้อง





### วิธีการทำแซนด์วิชไส้แฮม

๑. นำแฮมมาต้มในน้ำร้อนเพื่อลดรสเค็ม, ปอกแตงกวาและหั่นเป็นแผ่นบาง ๆ
๒. วางขนมปังไว้ล่างสุด แล้ววางชีสแผ่น, แฮม, แตงกวา และซอสตามลำดับ (ซอสที่ใช้ได้แก่ ซอสมะเขือเทศ, ซอสพริก, ซอสมัสตาร์ด นำมาผสมให้เข้ากัน)
๓. วางปิดท้ายด้วยขนมปัง



ขอขอบคุณข้อมูลและรูปภาพประกอบจาก

<https://www.wongnai.com/recipes/ugc/9905e66c75234f4b9d819d00a36481a7?ref=ct>





# วัตถุดิบที่ใช้ในการทำแซนด์วิชไส้แฮม

๑. ....

๒. ....

๓. ....




๔. ....

๕. ....

๖. ....

๗. ....







ตรวจสอบ

ความถูกต้อง

## วัตถุดิบที่ใช้ในการทำแซนด์วิชไส้แฮม

๑. ..... **ขนมปัง** .....

๓. ..... **ชีสแผ่น** .....

๕. ..... **ซอสมะเขือเทศ** .....

๗. ..... **ซอสมัสดาร์ต** .....

๒. ..... **แฮม** .....

๔. ..... **แตงกวา** .....

๖. ..... **ซอสพริก** .....









# คำถามสรุปบทเรียน

การเขียนคำแนะนำและ

คำอธิบายแสดงขั้นตอน

มีประโยชน์อย่างไร






# บทเรียนครั้งต่อไป

เรื่อง

การพูดลำดับขั้นตอน

การปฏิบัติงาน





# สิ่งที่ต้องเตรียม



๑. ใบความรู้ที่ ๒ เรื่อง การพูดลำดับขั้นตอนการปฏิบัติงาน
๒. ใบงานที่ ๒ เรื่อง การพูดลำดับขั้นตอนการปฏิบัติงาน

สามารถดาวน์โหลดได้ที่ [www.dltv.ac.th](http://www.dltv.ac.th)

