

รายวิชา ภาษาอังกฤษ

รหัสวิชา อ12101 ชั้นประถมศึกษาปีที่ 2

เรื่อง **School Subjects (1)**

ครูผู้สอน ครูแก้วตา ชิตเพชร



School Subjects (1)



จุดประสงค์การเรียนรู้

1. ออกเสียงคำศัพท์ และประโยคเกี่ยวกับวิชาที่เรียนได้
2. พูดให้ข้อมูลเกี่ยวกับความชอบ และไม่ชอบวิชาที่เรียน และตอบรับด้วย Yes ปฏิเสธด้วย No ได้
3. มีความเพลิดเพลินในการร่วมกิจกรรม

ตัวอักษรแบบกระทรวงศึกษาธิการ

พยัญชนะ

ก ข ฃ ค ฅ ฉ ง จ ฉ
ช ซ จ ญ ฎ ฏ ฐ ท ฒ
ณ ด ต ถ ท ธ น บ ป
ผ ผ พ ฟ ภ ม ย ร ล
ว ศ ษ ส ห ฬ อ ฮ

สระ

ะ ำ ึ ึ ึ ึ ึ ึ ึ
ัว ำ ไ ใ โ ฤ ฎ



Thai





art





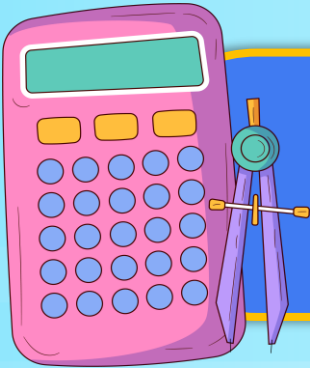
science





PE

physical education



maths





social studies



music



A: Do you like English?

B: Yes, I do.

ตัวอักษรแบบกระทรวงศึกษาธิการ

พยัญชนะ

ก ข ฃ ค ฅ ฉ ง จ ฉ

ช ซ ฌ ญ ฎ ฏ ฐ ท ฒ

ณ ด ต ถ ท ธ น บ ป

ผ ผ พ ฟ ภ ม ย ร ล

ว ศ ษ ส ห ฬ อ ฮ

สระ

ะ ำ ึ ึ ึ ึ ึ ึ ึ

ัว ำ ไ ใ โ ฤ ฎ

A: Do you like Thai?

B: Yes, I do.



0 1 2 3
4 5 6 7
8 9 + ÷ ×
= -

A: Do you like maths?

B: No, I don't. I like art.





A: Do you like music?

B: No, I don't. I like science.



กิจกรรมสำหรับวันนี้

กิจกรรมนักเรียน

1. อ่านขั้นตอนการทำใบงาน
2. แบ่งกลุ่ม กลุ่มละ 5 คน
3. สลับกัน ถ้าม-ตอบ
4. นำข้อมูลที่ได้ไปทำใบงานที่ 21
5. ช่วยกันสรุปข้อมูลทำลงในใบงานที่ 22









บทบาทครูปลายทาง

1. แจกใบงานให้กับนักเรียน
2. อธิบายขั้นตอนการทำใบงาน
3. ดูการแบ่งกลุ่มของนักเรียน
4. ดูแลการทำกิจกรรม ถ้าม-ตอบของนักเรียน
5. ช่วยสรุปข้อมูลร่วมกับนักเรียน
6. รวบรวมใบงาน และให้คะแนน

ใบงานที่ 21 เรื่อง Class Survey
หน่วยการเรียนรู้ที่ 3 เรื่อง School
แผนการจัดการเรียนรู้ที่ 10 เรื่อง School Subjects (1)
รายวิชา ภาษาอังกฤษ รหัสวิชา อ12101 ภาคเรียนที่ 1 ชั้นประถมศึกษาปีที่ 2

Instructions: Ask and tally.

- คำสั่ง : 1. นักเรียนแต่ละคนเลือกวิชาที่ต้องการสำรวจ 1 วิชา
2. ผลัดกันถามเพื่อนในกลุ่มเกี่ยวกับวิชาที่ชอบ โดยใช้ประโยคที่กำหนดให้
ข้างล่าง
3. ทำรอยขีดในช่องวิชา 1 รอยขีดแทนเพื่อน 1 คน
4. หั้งชั้นช่วยกันสรุปข้อมูลลงในใบงานที่ 3

School Subjects	Numbers of your friends	Total
art 		
music 		
English 		
PE 		
Thai 		
science 		
maths 		
social studies 		



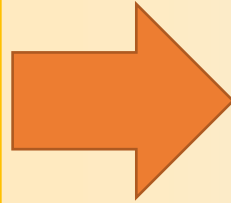
ใบงานที่ 21: Class Survey









Instructions: Ask and tally.

ขั้นตอนการทำกิจกรรม

1. นักเรียนแบ่งกลุ่ม กลุ่มละ 5 คน
2. ผลัดกันถามเพื่อนในกลุ่มเกี่ยวกับวิชาที่ชอบ โดยใช้ประโยคที่กำหนดให้
3. ทำรอยขีดในช่องวิชา 1 รอยขีดแทนเพื่อน 1 คน
4. เลือกใบงานจากกลุ่มมา กลุ่มละ 1 ใบ เพื่อสรุปข้อมูลโดยทุกคนในห้องเรียนช่วยกันสรุปข้อมูล

สามารถดาวน์โหลดใบงานได้ที่ www.dltv.ac.th












School Subjects	Numbers of your friends	Total
art 	1	
music 		
English 		
PE 		
Thai 		
science 		
maths 		
social studies 		

A: Do you like art ?









B: Yes, I do.

B: No, I don't. I like Thai.

School Subjects	Numbers of your friends	Total
art 	1	
music 		
English 		
PE 		
Thai 		
science 		
maths 		
social studies 		



สรุปข้อมูลการสำรวจวิชาที่ชอบ จากใบงานที่ 21 ของทุกคนในห้องรวมกัน

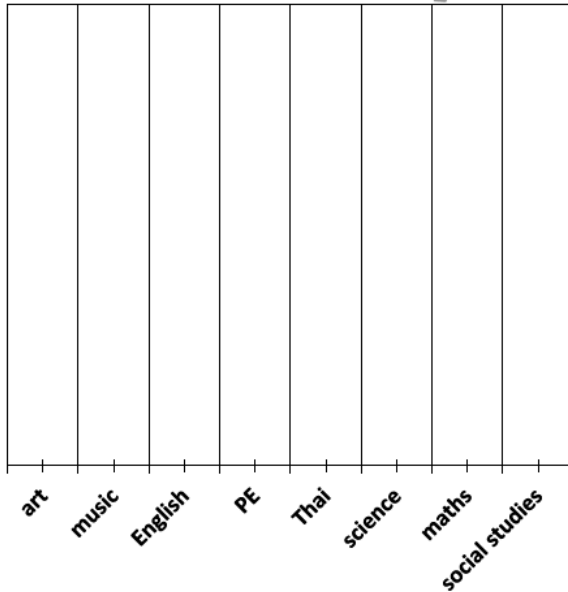
art		_____ students like art .
music		_____ students like music .
English		_____ students like English .
PE		_____ students like PE .
Thai		_____ students like Thai .
science		_____ students like science .
maths		_____ students like maths .
social studies		_____ students like social studies .

ใบงานที่ 22 เรื่อง เรื่อง Make a Graph
หน่วยการเรียนรู้ที่ 3 เรื่อง School
แผนการจัดการเรียนรู้ที่ 10 เรื่อง School Subjects (1)
รายวิชา ภาษาอังกฤษ รหัสวิชา อ12101 ภาคเรียนที่ 1 ชั้นประถมศึกษาปีที่ 2

Instructions: Make a picture graph.

- คำสั่ง:
1. สรุปลข้อมูลการสำรวจวิชาที่ชอบ จากใบงานที่ 17 ของทุกกลุ่ม
รวมกัน ลงในกราฟ
 2. นำกราฟไปติดแสดงไว้ที่ป้ายนิเทศของห้องเรียน

Make a graph



ใบงานที่ 22 : Make a Graph

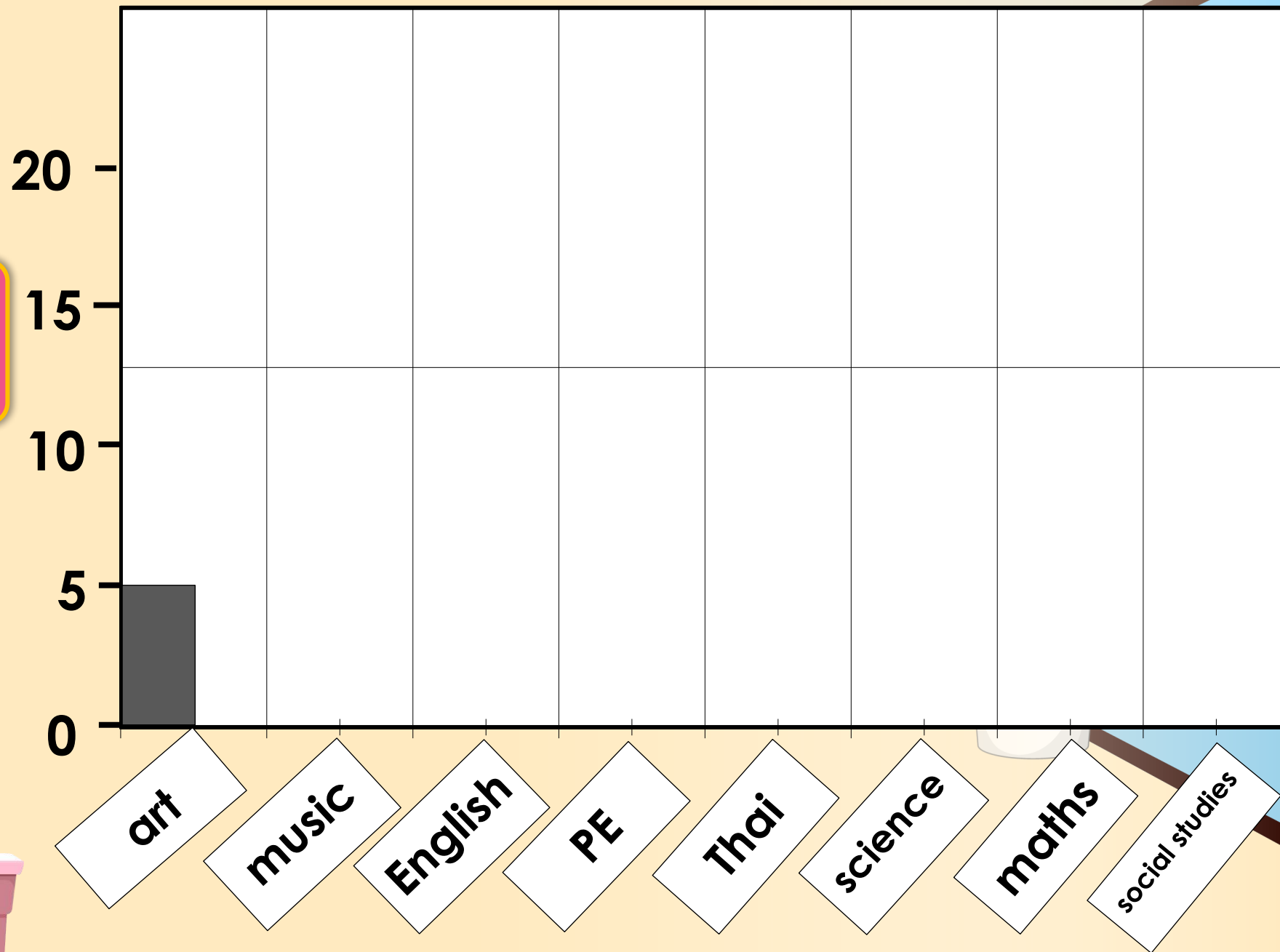
Instructions: Make a graph.

ขั้นตอนการทำกิจกรรม

1. สรุปลข้อมูลการสำรวจวิชาที่ชอบ จากใบงานที่ **21**
ของทุกกลุ่มรวมกันลงในกราฟ
2. นำกราฟไปติดแสดงไว้ที่ป้ายนิเทศของห้องเรียน

สามารถดาวน์โหลดใบงานได้ที่ www.dltv.ac.th

ใบงานที่ 18





Exercise Time





Wrap up





A: Do you like English?

B: Yes, I do.

B: No, I don't. I like art.

ใบงานที่ 20 เรื่อง School Subjects
หน่วยการเรียนรู้ที่ 3 เรื่อง School
แผนการจัดการเรียนรู้ที่ 10 เรื่อง School Subjects (1)
รายวิชา ภาษาอังกฤษ รหัสวิชา อ12101 ภาคเรียนที่ 1 ชั้นประถมศึกษาปีที่ 2

Instructions: Unscramble the letters and match.

- คำสั่ง: 1. เรียงอักษรให้เป็นชื่อวิชา 5 วิชา
2. อ่านออกเสียงชื่อวิชาทั้ง 5 วิชา

ahTi

Subjects



csium



tra

EP

hsinEgl



ใบงานที่ 20: School Subjects

Instructions: Unscramble the letters and match.

ขั้นตอนการทำกิจกรรม

1. เรียงอักษรให้เป็นชื่อวิชา **5** วิชา
2. อ่านออกเสียงชื่อวิชาทั้ง **5** วิชา

สามารถดาวน์โหลดใบงานได้ที่ www.dltv.ac.th



บทเรียนครั้งต่อไป

เรื่อง **School Subjects (2)**

สิ่งที่ต้องเตรียม

บัตรภาพ/บัตรคำศัพท์

สามารถดาวน์โหลดได้ที่ www.dltv.ac.th

