

รายวิชา ประวัติศาสตร์

รหัสวิชา ส๑๕๑๐๒ ชั้นประถมศึกษาปีที่ ๕

เรื่อง สมเด็จพระนเรศวรมหาราช

ครูผู้สอน ครูกฤตพงศ์ พ่วงประสงค์



สมเด็จพระนเรศวรมหาราช






จุดประสงค์การเรียนรู้

บอกพระราชประวัติ พระราชกรณียกิจ

และตระหนักในพระมหากรุณาธิคุณ

ของสมเด็จพระนเรศวรมหาราช





สมเด็จพระนเรศวรมหาราช

เป็นใคร ?


ภูมิลักษณ์



สมเด็จพระมหาจักรพรรดิ



สมเด็จพระมหินทราธิราช




สมเด็จพระมหาธรรมราชาธิราช

พงศาวลี

สมเด็จพระมหาธรรมราชา

พระวิสุทธิกษัตริย์




สมเด็จพระสุพรรณกัลยา

สมเด็จพระนเรศวรมหาราช

สมเด็จพระเอกาทศรถ

พระราชประวัติ



ขณะทรงพระเยาว์



ปกครองเมืองพิษณุโลก





“ตั้งแต่นั้นนี้กรุงศรีอยุธยา
ขาดทางไมตรีกับกรุงหงสาวดี
มิได้เป็นมิตรกันดังแต่ก่อนไป”

คำประกาศอิสรภาพ





ยุทธหัตถี

คืออะไร ?

ทำความเข้าใจลึก

ยุทธศาสตร์

ใน ๗ นาที



การสวรรคต



เมื่อสมเด็จพระนเรศวรมีพระชนมายุ ๕๐ พรรษาทรงประชวรเป็นหัวละลอกขึ้นที่เสกพระพักตร์
ขณะเสด็จไปตีกรุงอังวะ ประทับแรมที่เมืองหาง และเสด็จสวรรคต

กิจกรรม เส้นเวลาเหตุการณ์สำคัญของ
สมเด็จพระนเรศวรมหาราช





สมเด็จพระนเรศวรมหาราช

ทรงเป็นแบบอย่างที่ดี

ในเรื่องใด ?

ใบงานที่ ๔ เรื่อง สมเด็จพระนเรศวรมหาราช
หน่วยการเรียนรู้ที่ ๓ เรื่อง อยุธยาตอนกลาง
แผนการจัดการเรียนรู้ที่ ๔ เรื่อง สมเด็จพระนเรศวรมหาราช
รายวิชา ประวัติศาสตร์ รหัสวิชา ส๑๕๑๐๒ ภาคเรียนที่ ๑ ชั้นประถมศึกษาปีที่ ๕

คำชี้แจง ให้นักเรียนศึกษาพระราชกรณียกิจของสมเด็จพระนเรศวรมหาราชแล้วบันทึกลงในแผนภาพ



๑) สมเด็จพระนเรศวรมหาราช
ทรงประกอบพระราชกรณียกิจที่สำคัญ
ให้กับกรุงศรีอยุธยาอย่างไร

.....
.....
.....
.....
.....
.....

๒) ทรงเป็นแบบอย่างที่ดีในเรื่องใด

.....
.....
.....
.....
.....

๓) นักเรียนจะนำแบบอย่างที่ดีของพระองค์ไปปฏิบัติอย่างไร

.....
.....
.....



ใบงานที่ ๔

เรื่อง สมเด็จพระนเรศวรมหาราช


สามารถดาวน์โหลดได้ที่ www.dltv.ac.th



ใบงานที่ ๔ เรื่อง สมเด็จพระนเรศวรมหาราช

คำชี้แจงกิจกรรมนักเรียน

๑. นักเรียนศึกษาสื่อ PowerPoint และทำใบงานที่ ๔



คำชี้แจงบทบาทครูปลายทาง

๑. ครูแจกใบงานให้นักเรียน
๒. ครูอ่านคำสั่งในใบงาน
๓. ครูกำกับดูแลนักเรียนตามความเหมาะสม



คำชี้แจง ให้นักเรียนศึกษาพระราชกรณียกิจของ
สมเด็จพระนเรศวรมหาราชแล้วบันทึกลงในแผนภาพ


๑) สมเด็จพระนเรศวรมหาราชทรงประกอบพระราชกรณียกิจให้กับกรุงศรีอยุธยาอย่างไร

.....

.....

.....

.....



คำชี้แจง ให้นักเรียนศึกษาพระราชกรณียกิจของ
สมเด็จพระนเรศวรมหาราชแล้วบันทึกลงในแผนภาพ

๒) ทรงเป็นแบบอย่างที่ดีในเรื่องใด

.....

.....

.....

.....



คำชี้แจง ให้นักเรียนศึกษาพระราชกรณียกิจของ
สมเด็จพระนเรศวรมหาราชแล้วบันทึกลงในแผนภาพ


๓) นักเรียนจะนำแบบอย่างที่ดีของพระองค์ไปปฏิบัติอย่างไร

.....

.....

.....

.....





แนวคำตอบใบงานที่ ๕


เรื่อง สมเด็จพระนเรศวรมหาราช

คำชี้แจง ให้นักเรียนศึกษาพระราชกรณียกิจของ
สมเด็จพระนเรศวรมหาราชแล้วบันทึกลงในแผนภาพ

๑) สมเด็จพระนเรศวรมหาราชทรงประกอบพระราชกรณียกิจให้กับกรุงศรีอยุธยาอย่างไร

.....
ทรงประกาศอิสรภาพ ปลดแอกแผ่นดินจากการตกเป็นเมืองขึ้น

.....
ให้ไทยเป็นไท และการทำสงครามยุทธหัตถีกับพระมหาอุปราชาพม่า





คำชี้แจง ให้นักเรียนศึกษาพระราชกรณียกิจของ
สมเด็จพระนเรศวรมหาราชแล้วบันทึกลงในแผนภาพ

๒) ทรงเป็นแบบอย่างที่ดีในเรื่องใด

.....
ความกล้าหาญเด็ดเดี่ยว
.....

.....
มีพระมหากรุณาธิคุณต่อไพร่ฟ้าที่ปลดแอกจากพม่า
.....
.....



คำชี้แจง ให้นักเรียนศึกษาพระราชกรณียกิจของ
สมเด็จพระนเรศวรมหาราชแล้วบันทึกลงในแผนภาพ

๓) นักเรียนจะนำแบบอย่างที่ดีของพระองค์ไปปฏิบัติอย่างไร

.....

การรักชาติ รักแผ่นดินเกิด


.....

การแสดงความเคารพต่อกฎหมายบ้านเมือง

.....

สถาบันหลักของชาติ

.....





นักเรียนได้เรียนรู้สิ่งใด



บทเรียนครั้งต่อไป

หน่วยที่ ๔ ออยุธยาตอนปลาย
เรื่อง

สมเด็จพระนารายณ์มหาราช

