

รายวิชา ภาษาอังกฤษ

รหัสวิชา อ12101 ชั้นประถมศึกษาปีที่ 2

เรื่อง Time

ครูผู้สอน ครูแก้วตา ชิตเพชร



1

one

2

two

3

three

4

four

5

five

6

six

7

seven

8

eight

9

nine

10

ten

11

eleven

12

twelve

13

thirteen

14

fourteen

15

fifteen

16

sixteen

17

seventeen

18

eighteen

19

nineteen

20

twenty

Time



จุดประสงค์การเรียนรู้

1. ออกเสียงคำศัพท์ และประโยคเกี่ยวกับเวลาได้
2. พูดถาม-ตอบ เกี่ยวกับเวลา และช่วงเวลาได้
3. มีความเพลิดเพลินในการร่วมกิจกรรม





Time



morning




afternoon



evening




night



clock



get up




go to bed



go to school




go shopping



watch TV



play football




A: What time is it?

B: It's **one o'clock.**



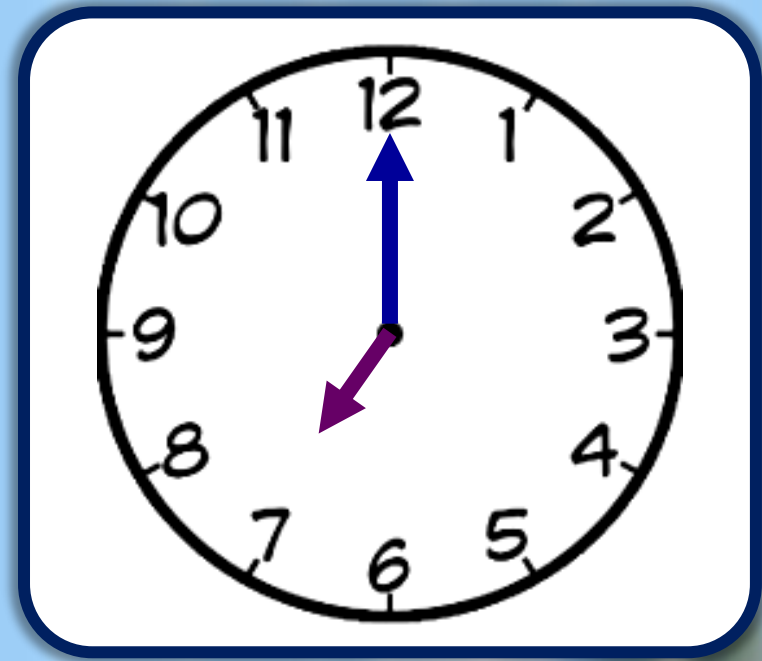
A: What time is it?

B: It's **ten o'clock.**



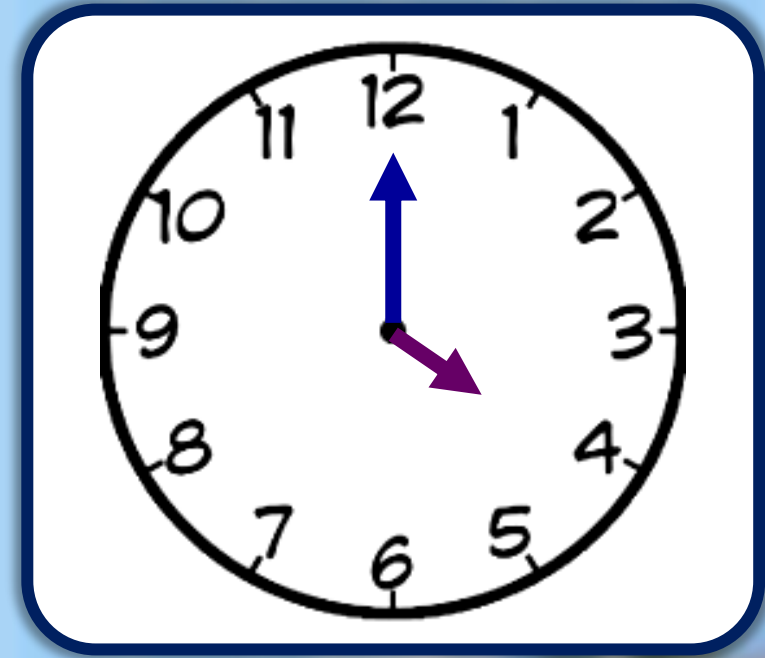
A: When do you get up?

B: I get up at six o'clock in the morning.



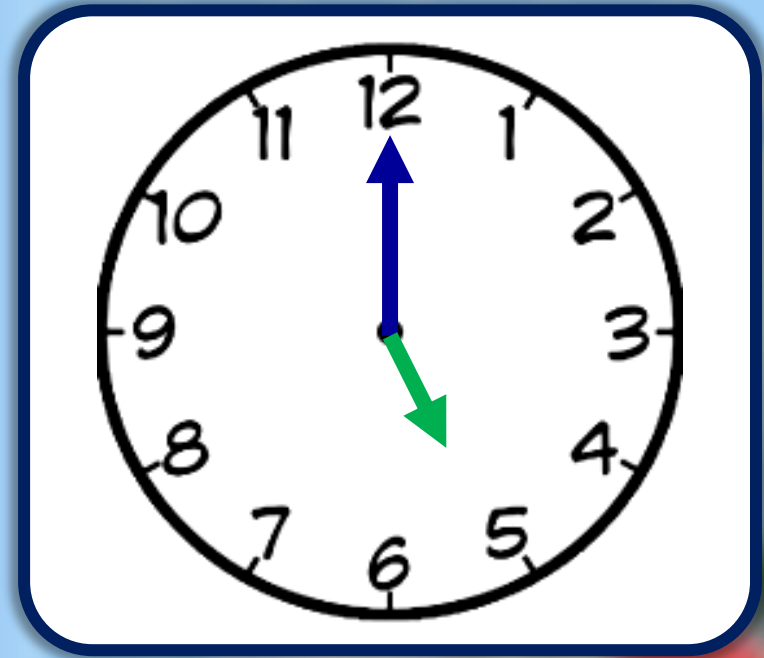

A: When do you go to school?

**B: I go to school at seven o'clock
in the morning.**



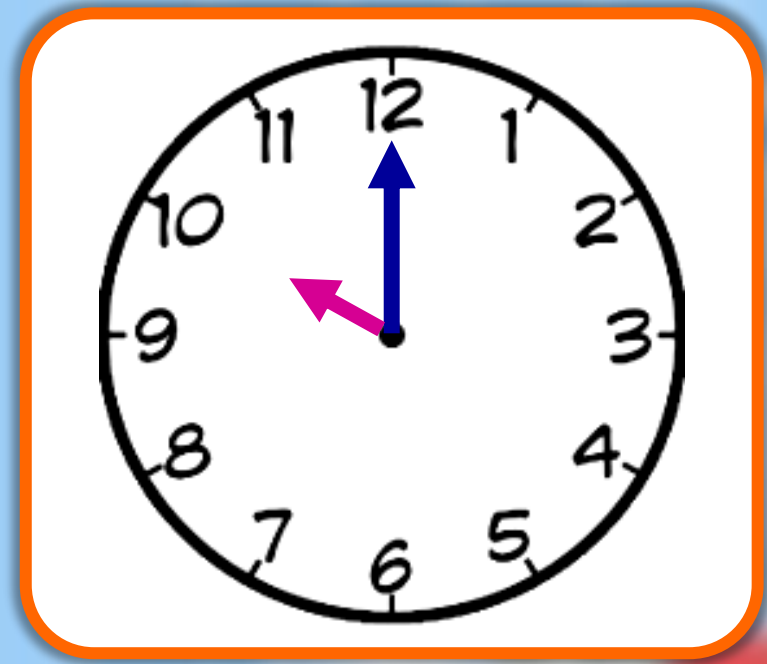
A: When do you play football?

B: I play football at four o'clock in the afternoon.



A: When do you watch TV?

B: I watch TV at five o'clock in the afternoon.



A: When do you go to bed?

B: I go to bed at ten o'clock at night.

กิจกรรมสำหรับวันนี้

กิจกรรมนักเรียน

1. อ่านขั้นตอนการทำใบงาน 18-19
2. ลงมือทำใบงาน
3. จับคู่กับเพื่อน สลับกันถาม-ตอบ
4. นักเรียนตรวจคำตอบจากเฉลย

บทบาทครูปลายทาง

1. แจกใบงานที่ 18-19
2. อธิบายขั้นตอนการทำใบงาน
3. สังเกตการปฏิบัติกิจกรรมของนักเรียน
4. เฉลยใบงานโดยให้นักเรียนตรวจคำตอบ
5. รวบรวมใบงานและให้คะแนน

ใบงานที่ 18 เรื่อง What's the Time?
หน่วยการเรียนรู้ที่ 3 เรื่อง School
แผนการจัดการเรียนรู้ที่ 9 เรื่อง Time
รายวิชา ภาษาอังกฤษ รหัสวิชา อ12101 ภาคเรียนที่ 1 ชั้นประถมศึกษาปีที่ 2


Instructions: Fill in the blank.

คำสั่ง: 1. ดูภาพนาฬิกาบอกเวลา

2. ตอบคำถามเรื่องเวลาโดยการเติมคำศัพท์ตัวเลขที่กำหนดให้ลงในช่องว่าง

seven, eight, five, three, ~~one~~, ten, twelve, clock

What's the time?



ใบงานที่ 18: What's the Time?

Instructions: Fill in the blanks.

ขั้นตอนการทำกิจกรรม

1. ดูภาพนาฬิกาบอกเวลา
2. ตอบคำถามเรื่องเวลาโดยการเติมคำศัพท์ตัวเลขที่กำหนดให้ลงในช่องว่าง

สามารถดาวน์โหลดใบงานได้ที่ www.dltv.ac.th

seven eight five three ~~one~~ ten twelve clock

What time is it?

It's _____ o'clock.



It's one o'clock.



It's _____ o'clock.



It's _____ o'clock.



It's _____ o'_____.



It's _____ o'_____.





Exercise Time



Answer Key



seven eight five three ~~one~~ ten twelve clock

What time is it?

It's ten o'clock.



It's one o'clock.



It's five o'clock.



It's eight o'clock.



It's three o'clock




It's seven o'clock.



ใบงานที่ 19 เรื่อง When Do You Play Football?
หน่วยการเรียนรู้ที่ 3 เรื่อง School
แผนการจัดการเรียนรู้ที่ 9 เรื่อง Time
รายวิชา ภาษาอังกฤษ รหัสวิชา อ12101 ภาคเรียนที่ 1 ชั้นประถมศึกษาปีที่ 2

Instructions: Listen and choose and check.

- คำสั่ง: 1. ฟังประโยคจากครู
2. เลือกภาพให้ตรงกับคำตอบในบทสนทนา โดยเขียนเครื่องหมายถูกบนภาพที่เลือก
3. ตรวจสอบคำตอบจากเฉลย





ใบงานที่ 19: When Do You Play Football?



Instructions: Listen and choose and check.

- คำสั่ง: 1. ฟังประโยคจากครู
2. เลือกภาพให้ตรงกับคำตอบในบทสนทนา โดยเขียนเครื่องหมายถูกบนภาพที่เลือก
3. ตรวจสอบคำตอบจากเฉลย



1





2



3



4



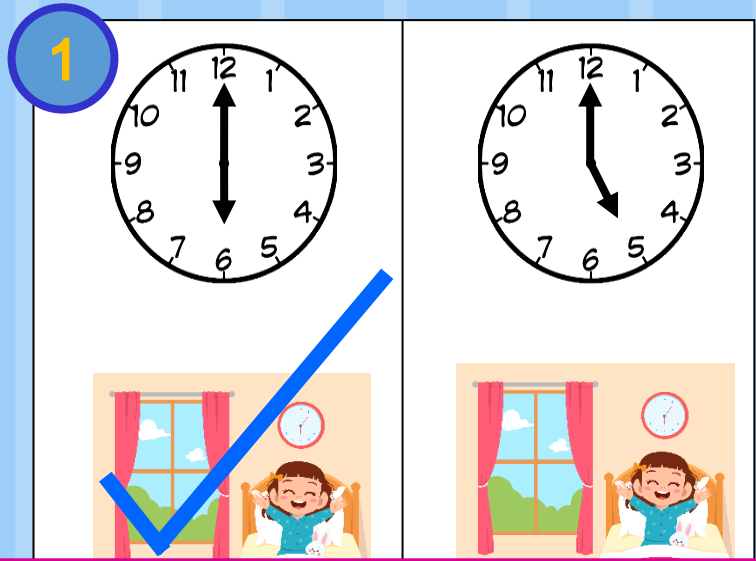


Exercise Time




Answer Key







I get up at six o'clock in the morning.



I play football at four o'clock in the afternoon.



I go to school at seven o'clock in the morning.



I watch TV at five o'clock in the afternoon.

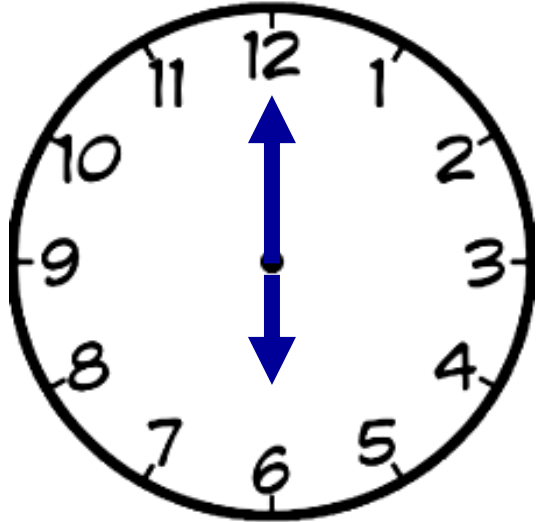


Wrap up





Time



A: What time is it?

B: It's **six o'clock.**





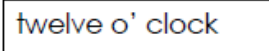


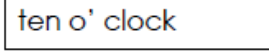


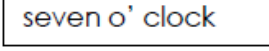


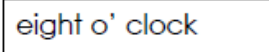


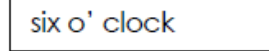
A: When do you **get up?**

B: I **get up at **six** o'clock in the morning.**

ใบงานที่ 17 เรื่อง What Time Is It?
หน่วยการเรียนรู้ที่ 3 เรื่อง School
แผนการจัดการเรียนรู้ที่ 9 เรื่อง Time
รายวิชา ภาษาอังกฤษ รหัสวิชา อ12101 ภาคเรียนที่ 1 ชั้นประถมศึกษาปีที่ 2

Instructions: Match the time to the clocks.

คำสั่ง: จับคู่เวลา กับเวลาที่นาฬิกาให้ถูกต้อง

1.   
2.   
3.   
4.   
5.   



ใบงานที่ 17: What Time Is It?

Instructions: Match the time to the clocks.

คำสั่ง: จับคู่เวลา กับเวลาที่นาฬิกาให้ถูกต้อง

สามารถดาวน์โหลดใบงานได้ที่ www.dltv.ac.th




บทเรียนครั้งต่อไป

เรื่อง School Subjects (1)

สิ่งที่ต้องเตรียม

1. ใบงานที่ 20 เรื่อง School Subjects
2. ใบงานที่ 21 เรื่อง Class Survey
3. ใบงานที่ 22 เรื่อง Make a Graph



สามารถดาวน์โหลดได้ที่ www.dltv.ac.th