


# กิจกรรม เสริมประสบการณ์



หน่วยการเรียนรู้ที่ ๓๕ ฤดูร้อน

ชั้นอนุบาลปีที่ ๑

เรื่อง อาหารในฤดูร้อน



# น้ำผลไม้ปั่น






# น้ำส้มปั่น

วัสดุ/อุปกรณ์ 




1. ส้ม




4. น้ำแข็ง



2. น้ำเชื่อม



5. แก้ว



3. เกลือ



6. เครื่องปั่น







# น้ำส้มปั่น

ขั้นตอนการทำ 

1. สัมนำส้มไปคั้นน้ำ ให้ได้น้ำส้ม
2. นำน้ำส้ม น้ำเชื่อม เกลือ และน้ำแข็งเทใส่ในเครื่องปั่น
3. ปั่น ๆ จนกว่าส่วนผสมจะละเอียดเข้ากันดี
4. เทน้ำส้มปั่นใส่แก้ว พร้อมดื่ม



# น้ำส้มปั่น





ให้เด็ก ๆ และครูร่วมกันสนทนา  
เกี่ยวกับอาหารในฤดูร้อน  
และร่วมกันประกอบอาหารในฤดูร้อน

