

รายวิชา ภาษาอังกฤษ


รหัสวิชา อ11101

ชั้นประถมศึกษาปีที่ 1

เรื่อง Time (1)


ครูผู้สอน ครูอภิวรรณ จันทะวงศ์





Time (1)





จุดประสงค์การเรียนรู้



1. ออกเสียงคำศัพท์และประโยคเกี่ยวกับเวลาได้



2. บอกความหมายคำศัพท์และประโยคเกี่ยวกับเวลาได้



3. พูดให้ข้อมูลเกี่ยวกับเวลาได้



Review

1



one

2



two

3



three

4



four

5



five

6



six

7



seven

8



eight

9



nine

10



ten



Review

11

ELEVEN

12

TWELVE

13

THIRTEEN

14

FOURTEEN

15

FIFTEEN

16

SIXTEEN

17

SEVENTEEN

18

EIGHTEEN

19

NINETEEN

20

TWENTY



clock



watch





A: What time is it?



B: It's **one o'clock.**



A: What time is it?



B: It's **two o'clock.**



A: What time is it?



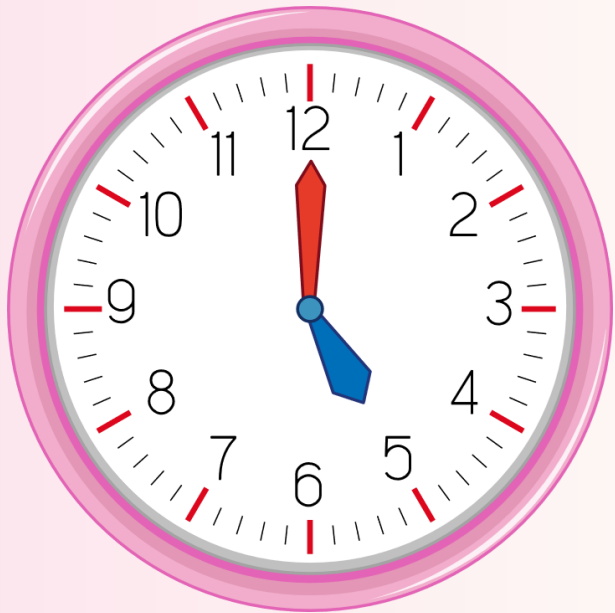
B: It's **three o'clock.**



A: What time is it?



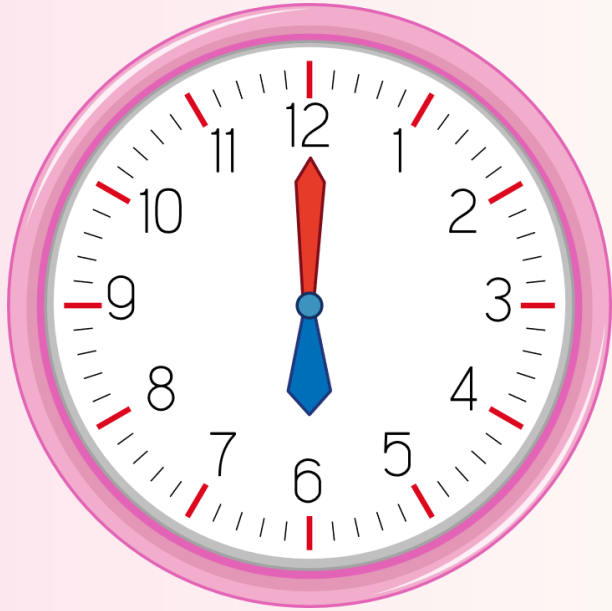
B: It's **four o'clock.**



A: What time is it?



B: It's **five o'clock.**



A: What time is it?



B: It's **six o'clock.**



A: What time is it?



B: It's **seven o'clock.**



A: What time is it?



B: It's **eight o'clock.**



A: What time is it?




B: It's **nine o'clock.**



A: What time is it?



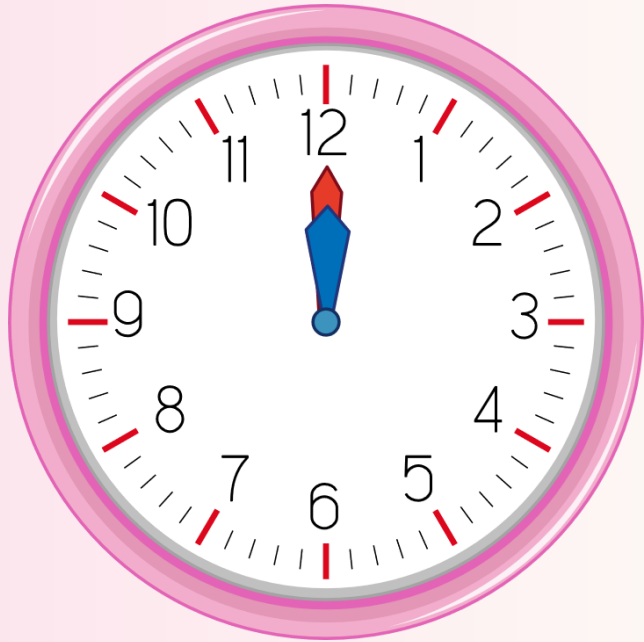
B: It's **ten o'clock.**



A: What time is it?



B: It's **eleven o'clock.**



A: What time is it?



B: It's **twelve o'clock.**



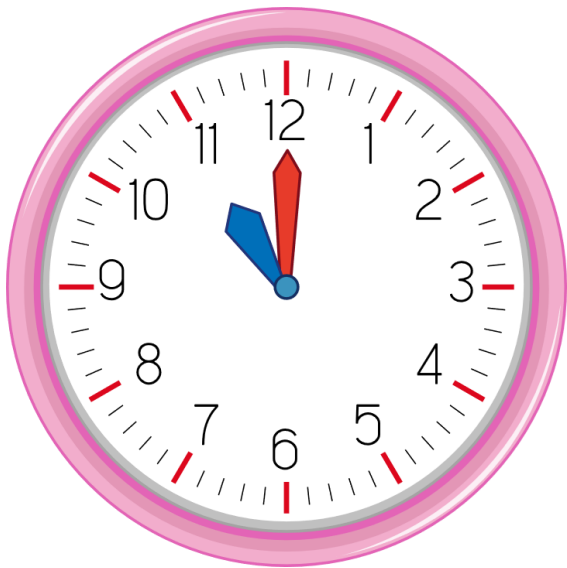
Speaking Practice



What time is it?

It's **twelve** o'clock.

It's **two** o'clock.



What time is it?

It's **eleven** o'clock.

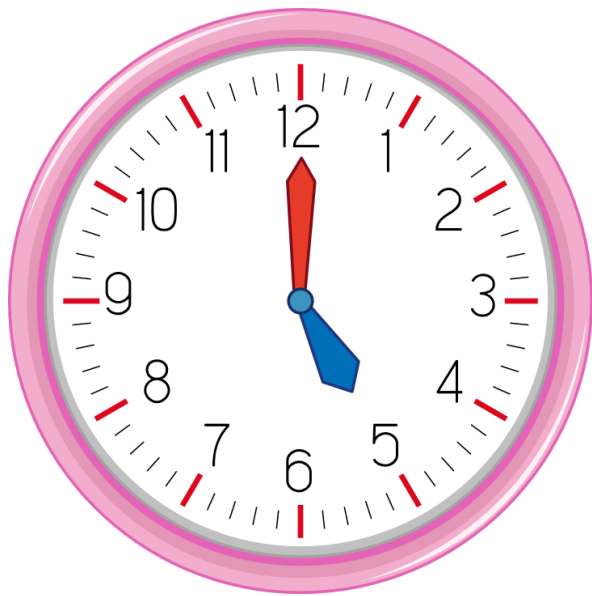
It's **nine** o'clock.



What time is it?

It's **eight** o'clock.


It's **six** o'clock.




What time is it?


It's **four** o'clock.

It's **five** o'clock.



























ใบงานที่ 7 เรื่อง Telling the Time

หน่วยการเรียนรู้ที่ 3 เรื่อง School

แผนการจัดการเรียนรู้ที่ 8 เรื่อง Time 1

รายวิชา ภาษาอังกฤษ รหัสวิชา อ11101 ภาคเรียนที่ 1 ชั้นประถมศึกษาปีที่ 1


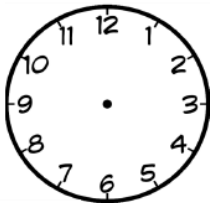
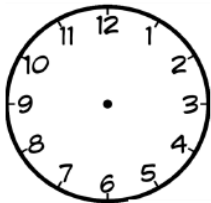
- ขั้นตอนการทำกิจกรรม
1. วาดเข็มสั้น เข็มยาว แสดงเวลาในนาฬิกาแต่ละเรือน โดยเข็มยาวชี้เลข 12 ส่วนเข็มสั้นชี้เลขอะไรก็ได้ ดังตัวอย่าง
 2. จับคู่กัน ฝึกถามตอบเวลา

Instructions: Draw the short hand and the long hand of the clock to tell the time. Work in pairs to ask and answer about time



A: What time is it?

B: It's three o'clock.



ใบงานที่ 7

เรื่อง Telling the Time

วาดเข็มสั้น เข็มยาว

แสดงเวลาในนาฬิกาแต่ละเรือน

โดยเข็มยาวชี้เลข 12

ส่วนเข็มสั้นชี้เลขอะไรก็ได้



Wrap up

A: What time is it?

B: .o'clock It five's






Wrap up

A: What time is it?

B: seven o'clock . It's






บทเรียนครั้งต่อไป

เรื่อง Time (2)



(สามารถดาวน์โหลดได้ที่
www.dltv.ac.th)





สิ่งที่ต้องเตรียม

- รูปนาฬิกาตามช่วงเวลาต่าง ๆ



(สามารถดาวน์โหลดได้ที่

www.dltv.ac.th)

