

รายวิชา ภาษาอังกฤษ

รหัสวิชา อ11101

ชั้นประถมศึกษาปีที่ 1

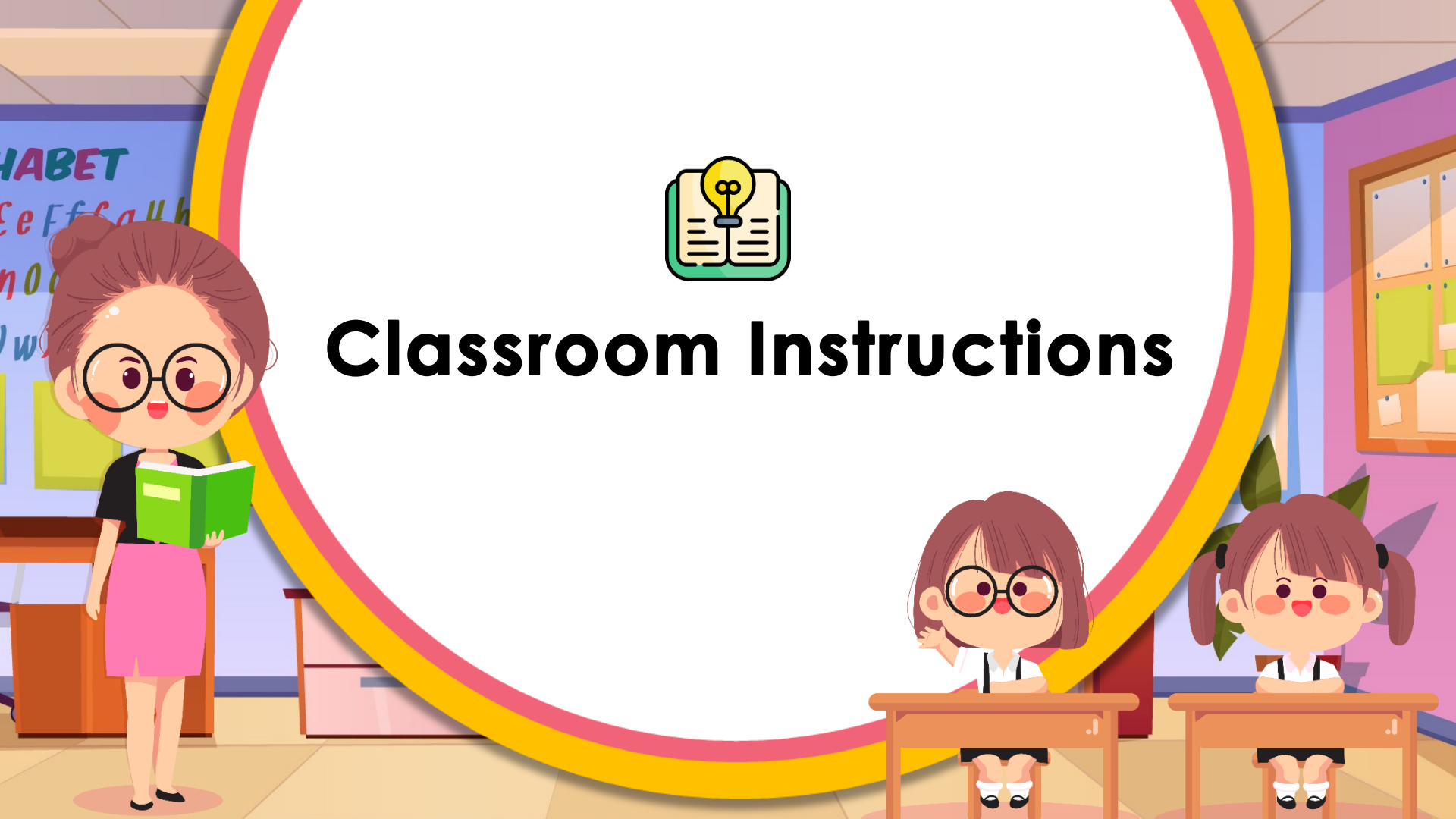
เรื่อง Classroom Instructions


ครูผู้สอน ครูอภิวรรณ จันทะวงศ์





Classroom Instructions





จุดประสงค์การเรียนรู้



1. ออกเสียงคำศัพท์และประโยคได้



2. บอกความหมายของคำศัพท์ และประโยคได้



3. พูดคำสั้นง่าย ๆ และปฏิบัติตามได้

Review

ALPHABET
b Cc Dd Ee Ff Gg
Hh Ii Jj Kk Ll Mm Nn Oo Pp Qq
Rr Ss Tt Uu Vv Ww Xx Yy Zz

ENGLISH LANGUAGE






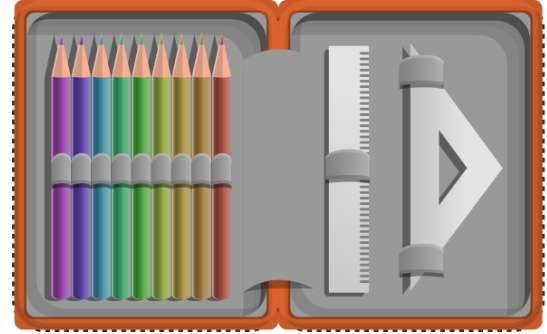
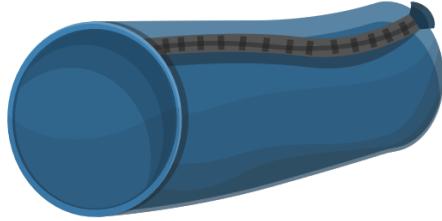

bag




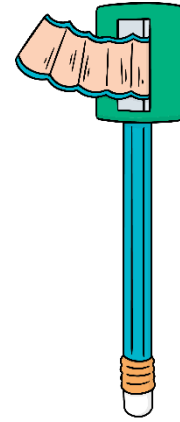
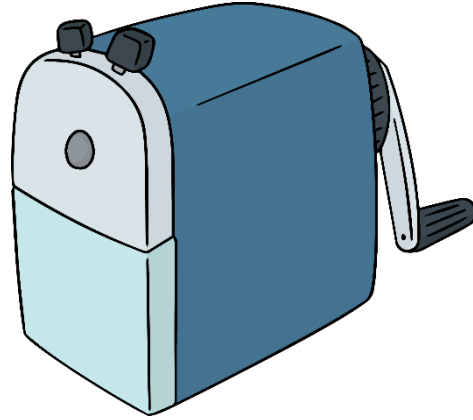
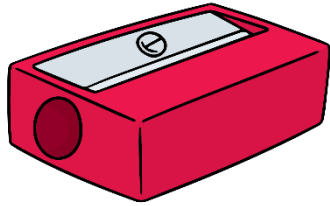
book




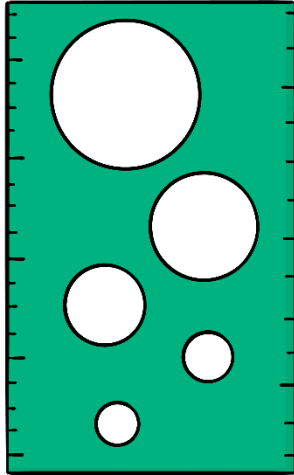
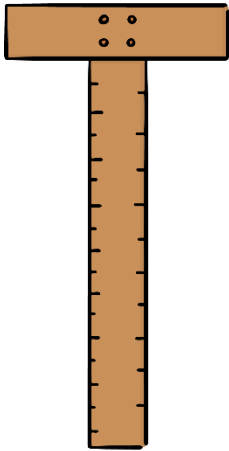
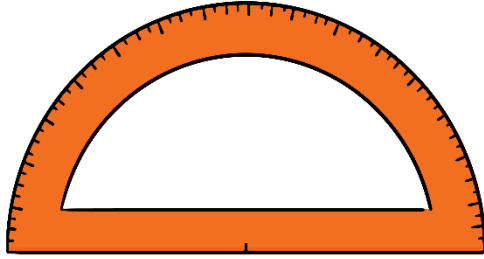

pen



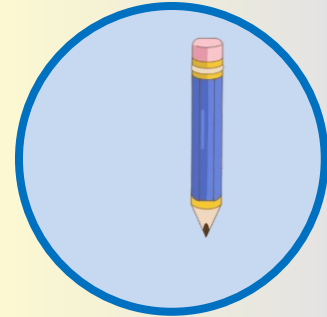

pencil case



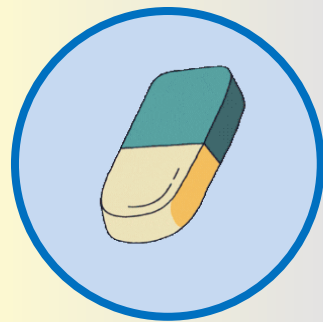
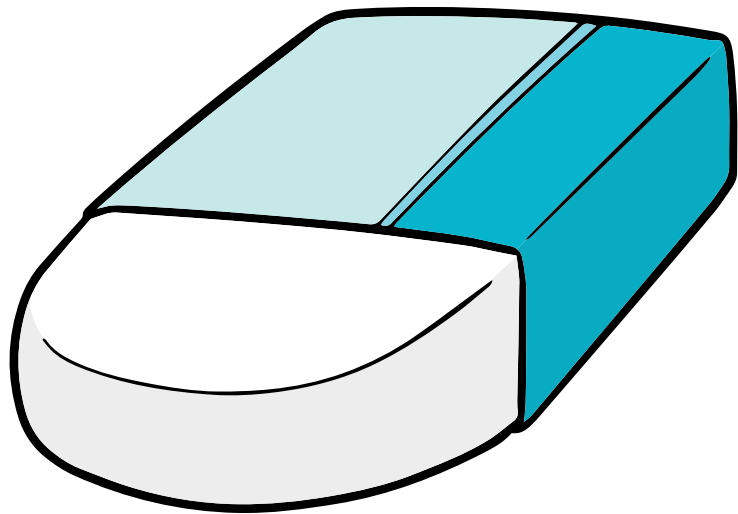
pencil sharpener



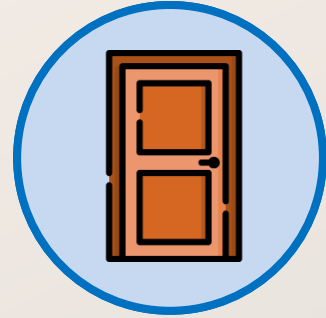
ruler



pencil



eraser



door



window



This is a bag.



This is a book.



This is a pen.



This is a pencil.

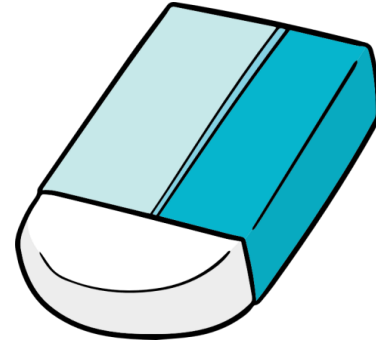
This is a pencil case.



This is a pencil sharpener.



This is a ruler.



This is an eraser.



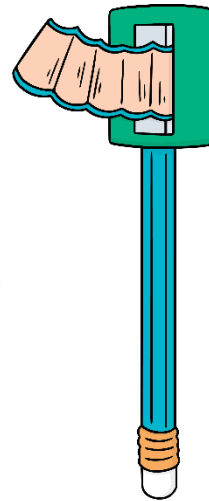

Speaking Practice



Show me your ____, please.



Look at the ____, please.



พูดให้ข้อมูลง่าย ๆ และปฏิบัติตามได้

Show me your bag, please.




Show me your book, please.



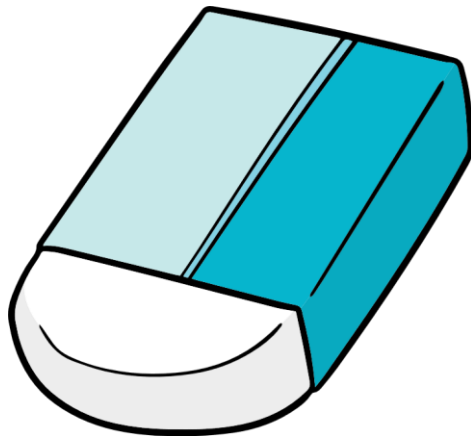
Show me your pen, please.




Show me your pencil, please.




Show me your eraser, please.



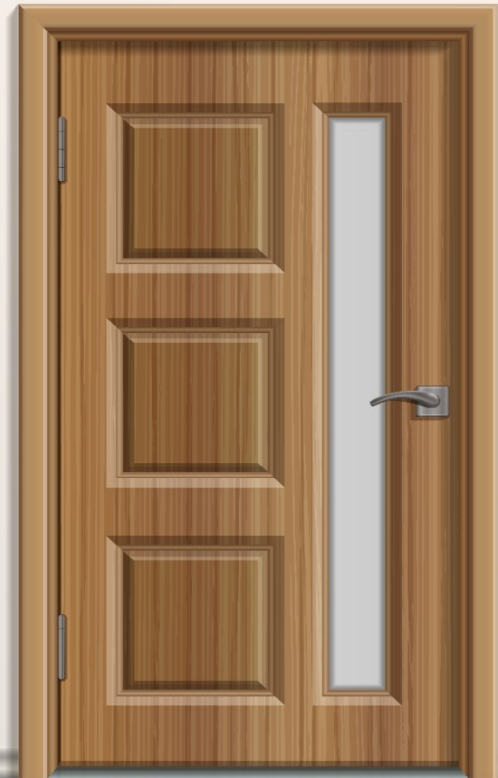

Show me your pencil case, please.




Show me your pencil sharpener, please.



Look at the door, please.



Look at the window, please.



ใบงานที่ 6 เรื่อง Follow the Instructions
หน่วยการเรียนรู้ที่ 3 เรื่อง School
แผนการจัดการเรียนรู้ที่ 7 เรื่อง Classroom Instructions
รายวิชา ภาษาอังกฤษ รหัสวิชา อ11101 ภาคเรียนที่ 1 ชั้นประถมศึกษาปีที่ 1

Instructions: Listen and match.

ฟังข้อความที่ครูอ่านแล้วโยงเส้นจับคู่ประโยคกับภาพ

1. Show me your book, please. ● ●



2. Show me your eraser, please. ● ●



3. Show me your pencil, please. ● ●



4. Show me your ruler, please. ● ●



5. Show me your pen, please. ● ●



ใบงานที่ 6

เรื่อง Follow the Instructions

1. Show me your book, please. ●



2. Show me your eraser, please. ●




3. Show me your pencil, please. ●



4. Show me your ruler, please. ●



5. Show me your pen, please. ●



แบบประเมินตนเอง

My Learning Reflection



ชื่อ : _____ สกุล : _____ ชั้น _____ เลขที่ _____
หน่วยการเรียนรู้ที่ _____ เรื่อง _____

สิ่งที่ฉันได้ทำ

☆☆☆ ฉันทำได้ดี ☆☆ ฉันทำได้บ้าง ☆ ฉันยังทำได้ไม่ดี

ระบายสีลงใน ☆ ตามระดับที่ทำได้ และ ✓ ลงใน □ สิ่งที่ยังตั้งใจจะทำให้ดีขึ้น

สิ่งที่ฉันได้ทำ	ระดับที่ฉันทำได้	สิ่งที่ฉันตั้งใจจะทำให้ดีขึ้น
1. ออกเสียงคำศัพท์และประโยค	☆☆☆	<input type="checkbox"/>
2. บอกความหมายของคำศัพท์และประโยค	☆☆☆	<input type="checkbox"/>
3. ใช้คำสิ่งอย่างสุภาพ	☆☆☆	<input type="checkbox"/>
4. ปฏิบัติตามคำสั่ง	☆☆☆	<input type="checkbox"/>

สิ่งที่ฉันได้ทำ



ฉันทำได้ดี



ฉันทำได้บ้าง



ฉันยังทำได้ไม่ดี

ระบายสีลงใน ☆ ตามระดับที่ทำได้ และ ✓ ลงใน □ สิ่ง que ฉันตั้งใจจะทำให้ดีขึ้น

สิ่งที่ฉันได้ทำ	ระดับที่ฉันทำได้	สิ่งที่ฉันตั้งใจจะทำให้ดีขึ้น
1. ออกเสียงคำศัพท์และประโยค	☆☆☆	<input type="checkbox"/>
2. บอกความหมายของคำศัพท์และประโยค	☆☆☆	<input type="checkbox"/>
3. ใช้คำสั่งอย่างสุภาพ	☆☆☆	<input type="checkbox"/>
4. ปฏิบัติตามคำสั่ง	☆☆☆	<input type="checkbox"/>



บทเรียนครั้งต่อไป

เรื่อง Time (1)



(สามารถดาวน์โหลดได้ที่
www.dltv.ac.th)

