

รายวิชา ภาษาอังกฤษ

รหัสวิชา อ11101

ชั้นประถมศึกษาปีที่ 1

เรื่อง **Get Ready!**


ครูผู้สอน ครูอภิวรรณ จันทะวงศ์





Get Ready!





จุดประสงค์การเรียนรู้



1. ออกเสียงคำศัพท์และประโยคได้



2. บอกความหมายของคำศัพท์ และประโยคได้



3. พูดโต้ตอบด้วยประโยค สั้น ๆ ง่าย ๆ เกี่ยวกับ

อุปกรณ์การเรียนรู้ได้

Review

ALPHABET
b Cc Dd Ee Ff Gg
Hh Ii Jj Kk Ll Mm Nn Oo Pp Qq
Rr Ss Tt Uu Vv Ww Xx Yy Zz


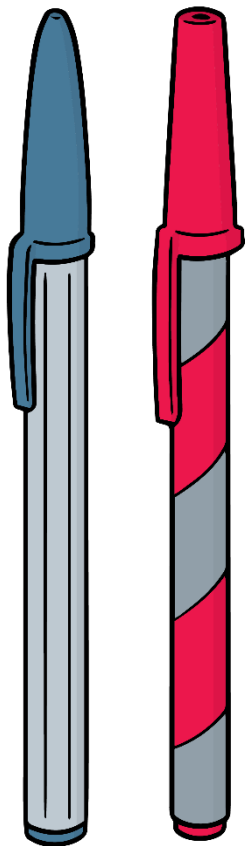




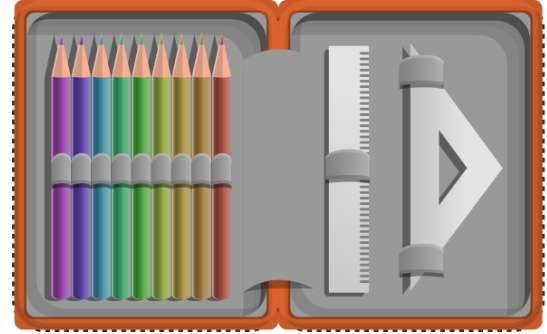
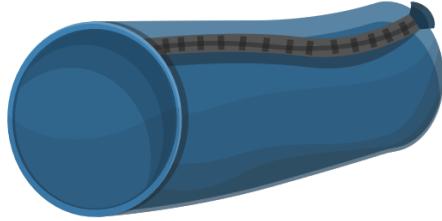

bag




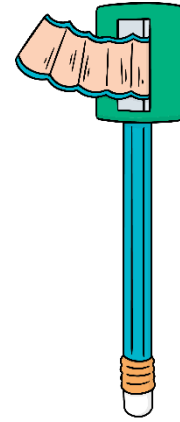
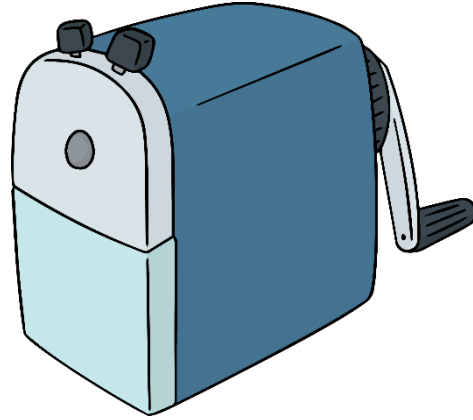
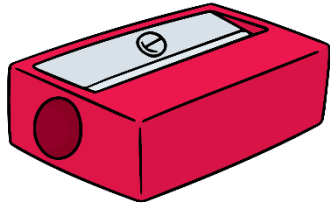
book




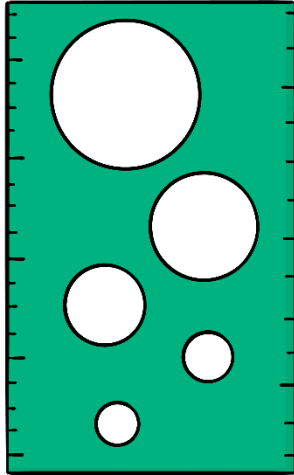
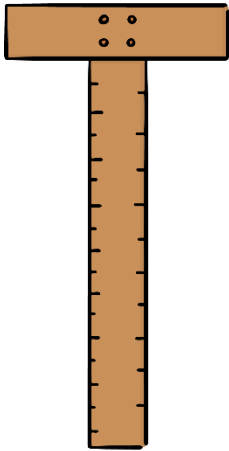
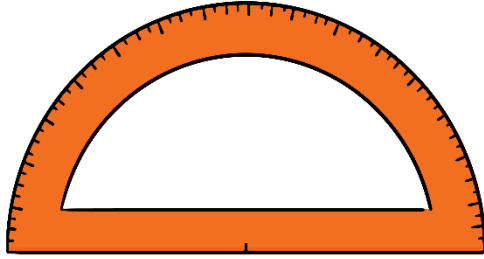

pen



pencil case



pencil sharpener



ruler



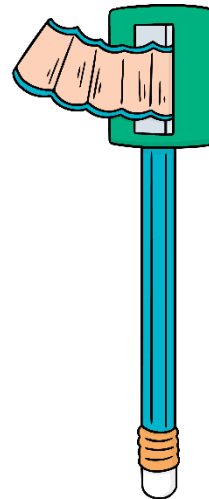
Speaking Practice



A: Do you have a_____?



B: Yes, I have a_____.



พูดให้ข้อมูลง่าย ๆ เกี่ยวกับสิ่งของในห้องเรียนได้



Are you ready to study?



Yes, I am.





Do you have a bag?



Yes, I have a bag.





Do you have a book ?



Yes, I have a book.





Do you have a pen?



Yes, I have a pen.



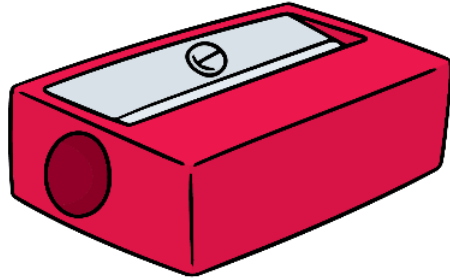


Do you have a pencil case ?



Yes, I have a pencil case.






Do you have a pencil sharpener?



Yes, I have a pencil sharpener.



Do you have a ruler ?



Yes, I have a ruler.



คำชี้แจงกิจกรรมนักเรียน

1. วาดรูปสิ่งของ 1 อย่างลงในสมุดของตน
2. เขียนคำศัพท์ที่ได้ภาพ
3. ฝึกถามและตอบกับเพื่อนของตนเอง
โดยการใช่

Do you have a _____?

Yes, I have a _____.

คำชี้แจงบทบาทครูปลายทาง

1. เขียนคำศัพท์ลงบนกระดาน
pen, book, bag, ruler,
pencil sharpener, pencil case
2. แนะนำการพูดบทสนทนากับ
นักเรียน
3. ประเมินการพูดด้วยแบบประเมิน



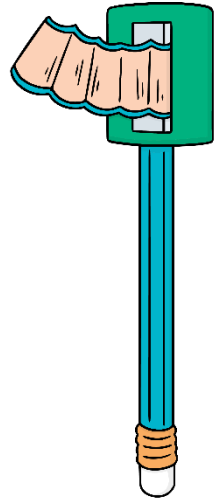

Wrap up



A: Do you have a_____?



B: Yes, I have a_____.





บทเรียนครั้งต่อไป

เรื่อง

Classroom Language



(สามารถดาวน์โหลดได้ที่
www.dltv.ac.th)

