

ใบกิจกรรม 6.5

- 1 เขียนจำนวนเมล็ดถั่วแดงที่นักเรียนแต่ละคนตักได้

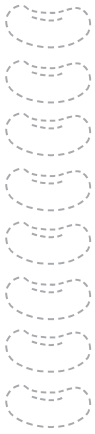
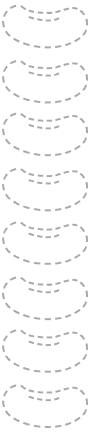


คนที่ 1 ตักได้ เมล็ด คนที่ 2 ตักได้ เมล็ด

คนที่ 3 ตักได้ เมล็ด คนที่ 4 ตักได้ เมล็ด

- 2 สร้างแผนภูมิรูปภาพจากข้อมูลจำนวนเมล็ดถั่วแดงที่นักเรียนแต่ละคนตักได้

โดยระบายสี  ตามข้อกำหนด

ชื่อแผนภูมิ

			
คนที่ 1	คนที่ 2	คนที่ 3	คนที่ 4

กำหนดให้  แทนจำนวนเมล็ดถั่วแดง เมล็ด











3 เขียนจำนวนเมล็ดถั่วแดงที่นักเรียนแต่ละกลุ่มตักได้

กลุ่มที่ 1 ตักได้ เมล็ด กลุ่มที่ 2 ตักได้ เมล็ด
 กลุ่มที่ 3 ตักได้ เมล็ด กลุ่มที่ 4 ตักได้ เมล็ด
 กลุ่มที่ 5 ตักได้ เมล็ด กลุ่มที่ 6 ตักได้ เมล็ด
 กลุ่มที่ 7 ตักได้ เมล็ด กลุ่มที่ 8 ตักได้ เมล็ด

4 สร้างแผนภูมิรูปภาพจากข้อมูลจำนวนเมล็ดถั่วแดงที่นักเรียนแต่ละกลุ่มตักได้

โดยระบายสี  ตามข้อกำหนด

ชื่อแผนภูมิ

กลุ่มที่ 1	
กลุ่มที่ 2	
กลุ่มที่ 3	
กลุ่มที่ 4	
กลุ่มที่ 5	
กลุ่มที่ 6	
กลุ่มที่ 7	
กลุ่มที่ 8	

กำหนดให้  แทนจำนวนเมล็ดถั่วแดง เมล็ด

