

รายวิชา ภาษาอังกฤษ

รหัสวิชา อ12101 ชั้นประถมศึกษาปีที่ 2

เรื่อง Classroom Language

ครูผู้สอน ครูแก้วตา ชิตเพชร





in



on



under

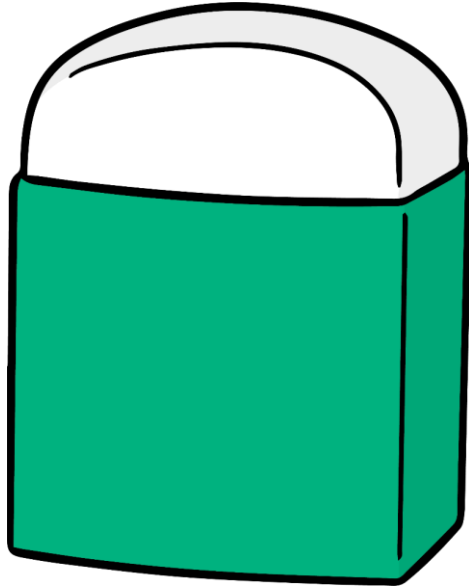
Classroom Language




จุดประสงค์การเรียนรู้

1. บอกคำศัพท์ และประโยคคำสั่ง คำขอร้องได้
2. พูดคำสั่ง คำขอร้องง่าย ๆ และปฏิบัติตามได้
3. มีความเพลิดเพลินในการร่วมกิจกรรม





eraser



ruler



box



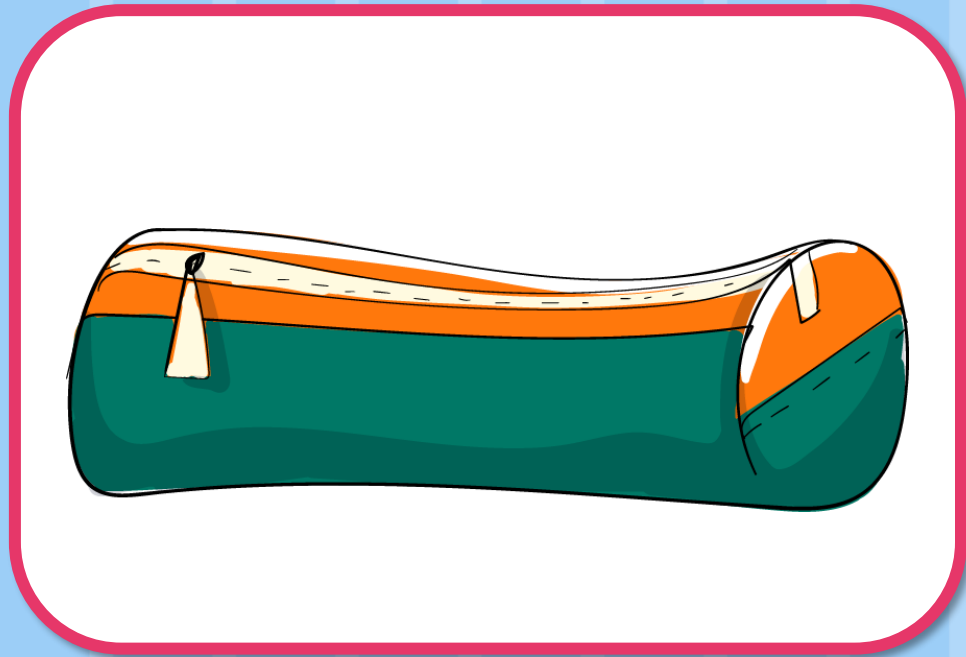
notebook



pen




pencil



pencil case



school bag




table



put



Put the pen **in** the box, please.




in

on

under

Put the pencil in the pencil case, please.



in

on

under

Put the eraser on the notebook, please.



in

on

under

Put the school bag under the table, please.

กิจกรรมสำหรับวันนี้

กิจกรรมนักเรียน

1. อ่านขั้นตอนการทำ ใบงานที่ 15-16
2. ลงมือทำใบงาน
3. จับคู่อ่านประโยค และปฏิบัติกับเพื่อน
4. นักเรียนตรวจคำตอบจากเฉลย

บทบาทครูปลายทาง

1. แจก ใบงานที่ 15-16
2. อธิบายขั้นตอนการทำใบงาน
3. สังเกตการปฏิบัติกิจกรรมของนักเรียน
4. เฉลยใบงาน ให้นักเรียนตรวจคำตอบ
5. รวบรวมใบงาน และให้คะแนน

ใบงานที่ 15 เรื่อง True or False
หน่วยการเรียนรู้ที่ 3 เรื่อง School
แผนการจัดการเรียนรู้ที่ 8 เรื่อง Classroom Language
รายวิชา ภาษาอังกฤษ รหัสวิชา อ12101 ภาคเรียนที่ 1 ชั้นประถมศึกษาปีที่ 2

Instructions: Look the picture and put 'True' or 'False' in the blanks.

- คำสั่ง : 1. ดูรูปภาพแล้วพิจารณาว่าข้อความที่กำหนดให้ถูกหรือผิด
2. ถ้าถูกเขียน True ถ้าผิดให้เขียน False ลงในช่องว่างหน้าประโยค



- 1. The notebook is on the box.
- 2. The pen is in the school bag.
- 3. The eraser is under the notebook.
- 4. The pencil case is in the box.
- 5. The ruler is under the school bag.
- 6. The pencil is on the notebook.

Exercise 15: True or False

Instructions: Look at the picture and write 'True' or 'False' in the blanks.

ขั้นตอนการทำกิจกรรม

1. ดูรูปภาพแล้วพิจารณาว่าข้อความที่กำหนดให้ถูกหรือผิด
2. ถ้าถูกเขียน **True** ถ้าผิดให้เขียน **False** ลงในช่องว่างหน้าประโยค

สามารถดาวน์โหลดใบงานได้ที่ www.dltv.ac.th



✓ True

✗ False

True 1. The notebook is on the box.

_____ 2. The pen is in the school bag.

_____ 3. The eraser is under the notebook.



✓ True

✗ False

_____ 4. The pencil case is in the box.

_____ 5. The ruler is under the school bag.

_____ 6. The pencil is on the notebook.

Answer Key





✓ True

✗ False

True 1. The notebook is on the box.

False 2. The pen is in the school bag.

True 3. The eraser is under the notebook.



✓ True

✗ False

True 4. The pencil case is in the box.

False 5. The ruler is under the school bag.

False 6. The pencil is on the notebook.

ใบงานที่ 16 เรื่อง Describe It
หน่วยการเรียนรู้ที่ 3 เรื่อง School
แผนการจัดการเรียนรู้ที่ 8 เรื่อง Classroom Language
รายวิชา ภาษาอังกฤษ รหัสวิชา อ12101 ภาคเรียนที่ 1 ชั้นประถมศึกษาปีที่ 2

Instructions: Choose the correct words to fill in the blanks.
คำสั่ง: จากรูปภาพจงเลือกคำศัพท์ที่กำหนดให้เติมลงในประโยคให้สมบูรณ์

- in on under school bag
- pencil box eraser pencil case
- notebook pen table in

1.



Put the _____ the _____

2.



Put the _____ the _____

Exercise 16: Describe It

Instructions: Choose the correct words to fill in the blanks.
คำสั่ง: จากรูปภาพจงเลือกคำศัพท์ที่กำหนดให้เติมลงในประโยคให้สมบูรณ์

1



Put the pencil in the pencil case.

2



Put the _____ the _____.

in

on

under

school bag

pencil

box

eraser


pencil case

notebook

pen

table

3



Put the _____ the _____.

4



Put the _____ the _____.

in

on

under

school bag

pencil

box

eraser

pencil case

notebook

pen

table



Exercise Time



Answer Key



1



Put the pencil in the pencil case .

2



Put the eraser on the notebook .

in

on

under

school bag

pencil

box

eraser


pencil case

notebook

pen

table

3



Put the pen in the box .

4



Put the school bag under the table .

in

on

under
school bag

pencil
box

eraser

pencil case

notebook

pen

table




Wrap up



Classroom Language



Put the pen in
the box, please.



Put the eraser on
the notebook, please.



บทเรียนครั้งต่อไป

เรื่อง Time

สิ่งที่ต้องเตรียม

1. ใบงานที่ 17 What Time Is It?
2. ใบงานที่ 18 What's the Time?

สามารถดาวน์โหลดได้ที่ www.dltv.ac.th

