

รายวิชาภาษาอังกฤษ

รหัสวิชา อ13101

ชั้นประถมศึกษาปีที่ 3

เรื่อง **How Many?**

ครูผู้สอน ครูคุณัชญ์ ไตรเรืองศักดิ์




How Many?




จุดประสงค์การเรียนรู้

- 1) ออกเสียงคำศัพท์ one-fifty ได้
- 2) บอกความหมายของคำศัพท์ และประโยคเกี่ยวกับจำนวน one-fifty
- 3) พูดให้ข้อมูลสิ่งของเกี่ยวกับจำนวนสิ่งของในห้องเรียนได้
- 4) อ่านและเขียนเกี่ยวกับจำนวนสิ่งของในห้องเรียนได้
- 5) นักเรียนมีความสนุกสนานในการทำกิจกรรมในห้องเรียน






p_n



ru_er



ba_



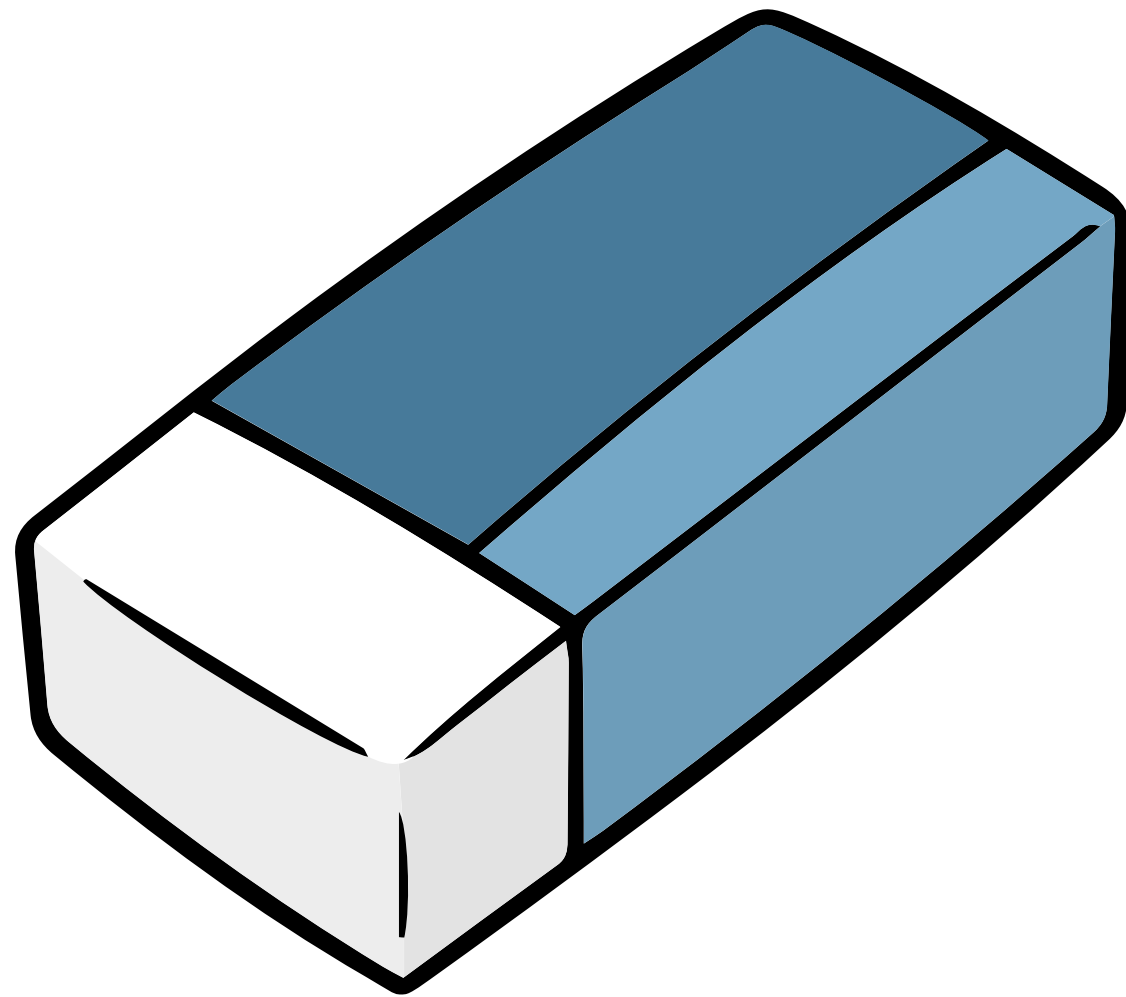
_har_ener



pe _ _ il



pencil _ ase




-raser




cra-on




boo_




_oteb_k



-able



--air



-icture


Things in the classroom




book




pencil




pencil case




notebook




picture



ruler



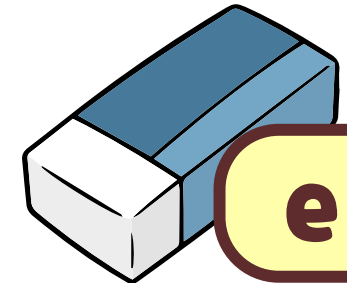
pen



sharpener



crayon




eraser



bag



table



chair



Numbers

1-5

one = 1

two = 2

three = 3

four = 4

five = 5

6-10

six = 6

seven = 7

eight = 8

nine = 9

ten = 10

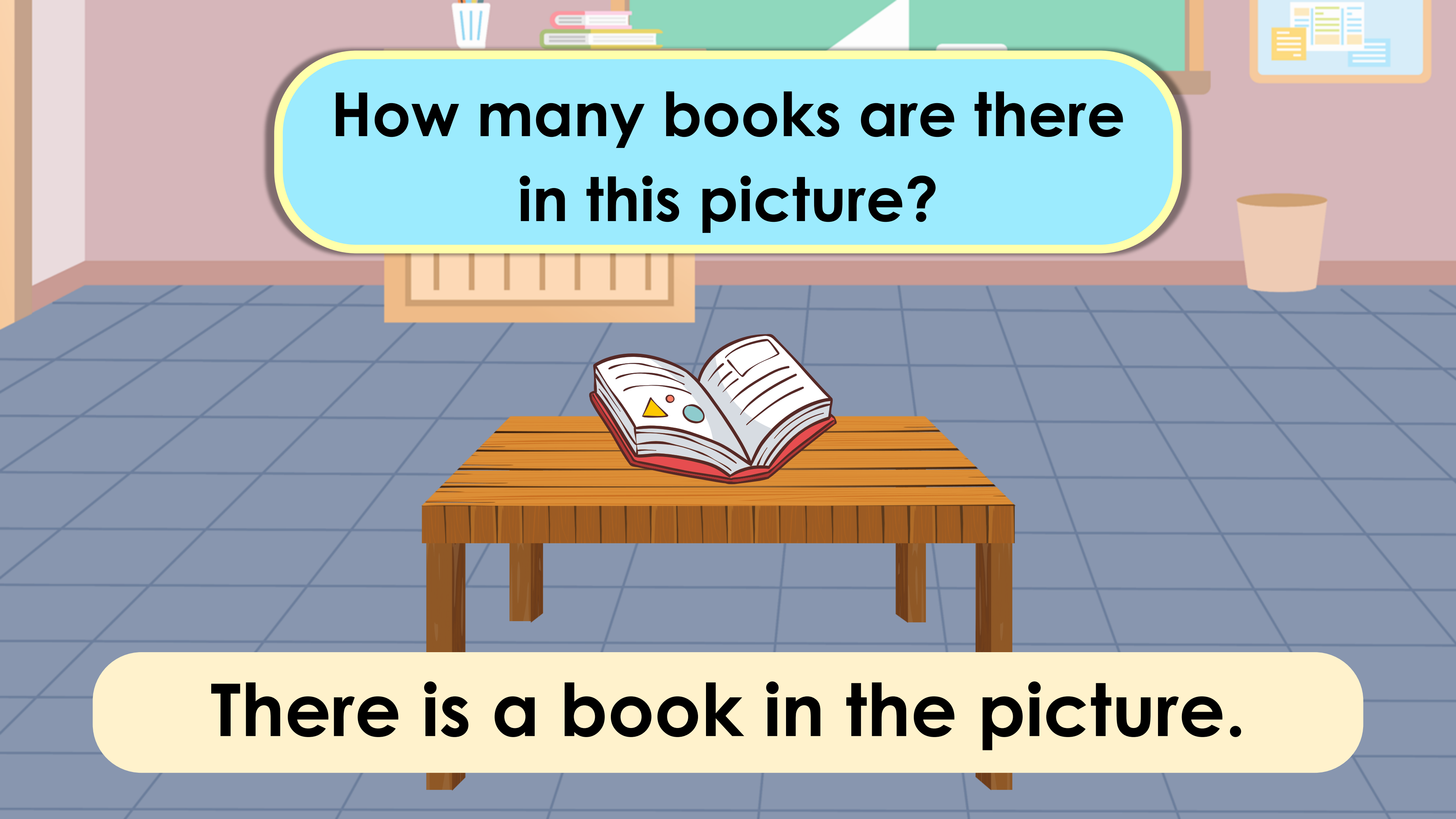
คำนามนับได้ เอกพจน์

There is a/an _____ in the _____.

คำนามนับได้ พหูพจน์

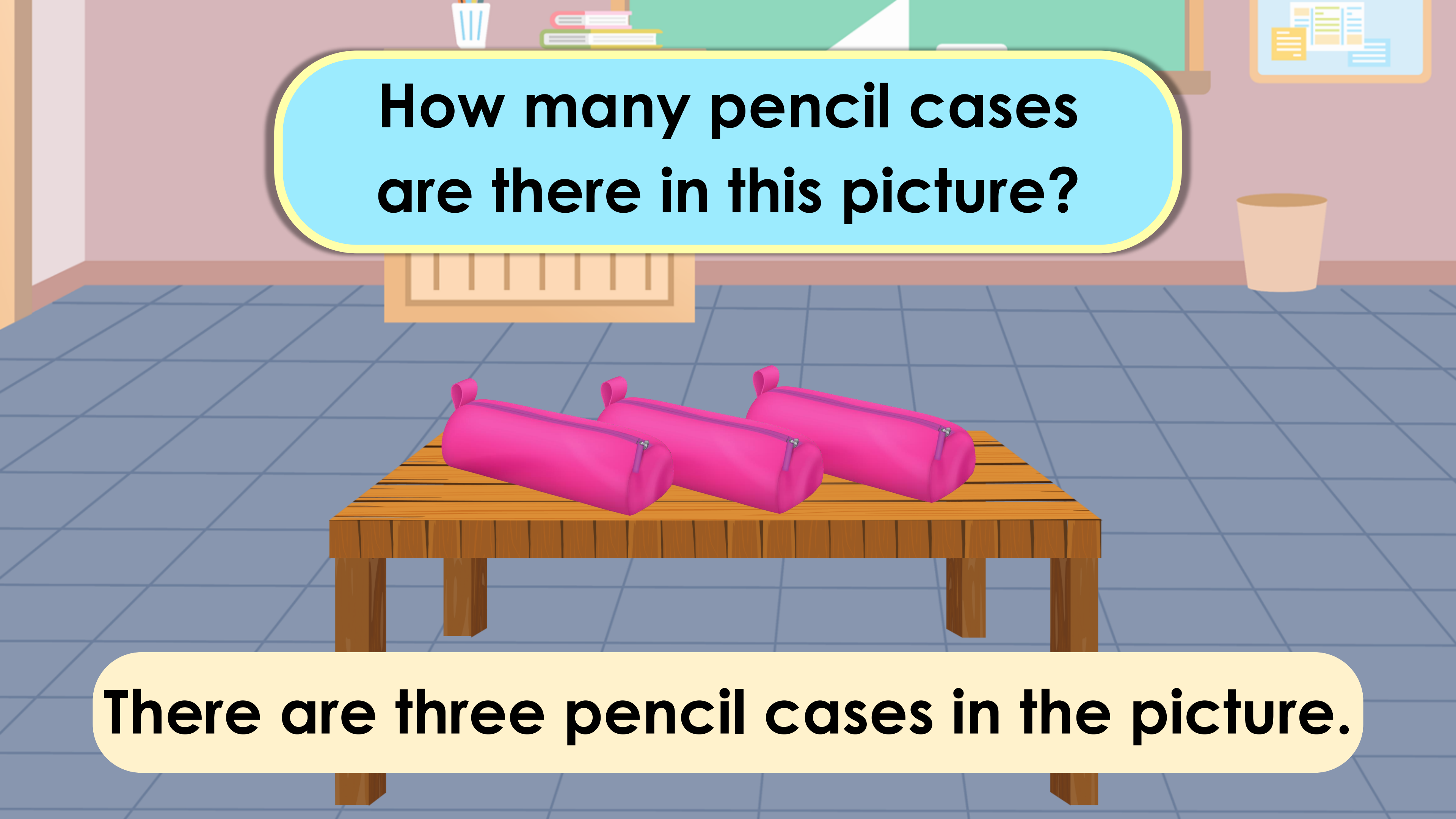
There are _____ in the _____.



A cartoon illustration of a classroom. In the center, a wooden table holds an open book with geometric shapes on its pages. The floor is blue-tiled. In the background, there's a pink wall with a green chalkboard, a stack of books, a pencil holder, and a trash can. A light blue speech bubble with a yellow border is at the top, and a yellow speech bubble is at the bottom.

**How many books are there
in this picture?**

There is a book in the picture.

A cartoon illustration of a classroom. In the foreground, a wooden table with four legs sits on a blue tiled floor. On the table are three identical pink pencil cases with purple zippers and loops. In the background, there is a pink wall. On the wall, from left to right, there is a small white cup with pencils, a stack of books, a green chalkboard, and a blue bulletin board with papers. A tan trash can is on the floor to the right of the table.

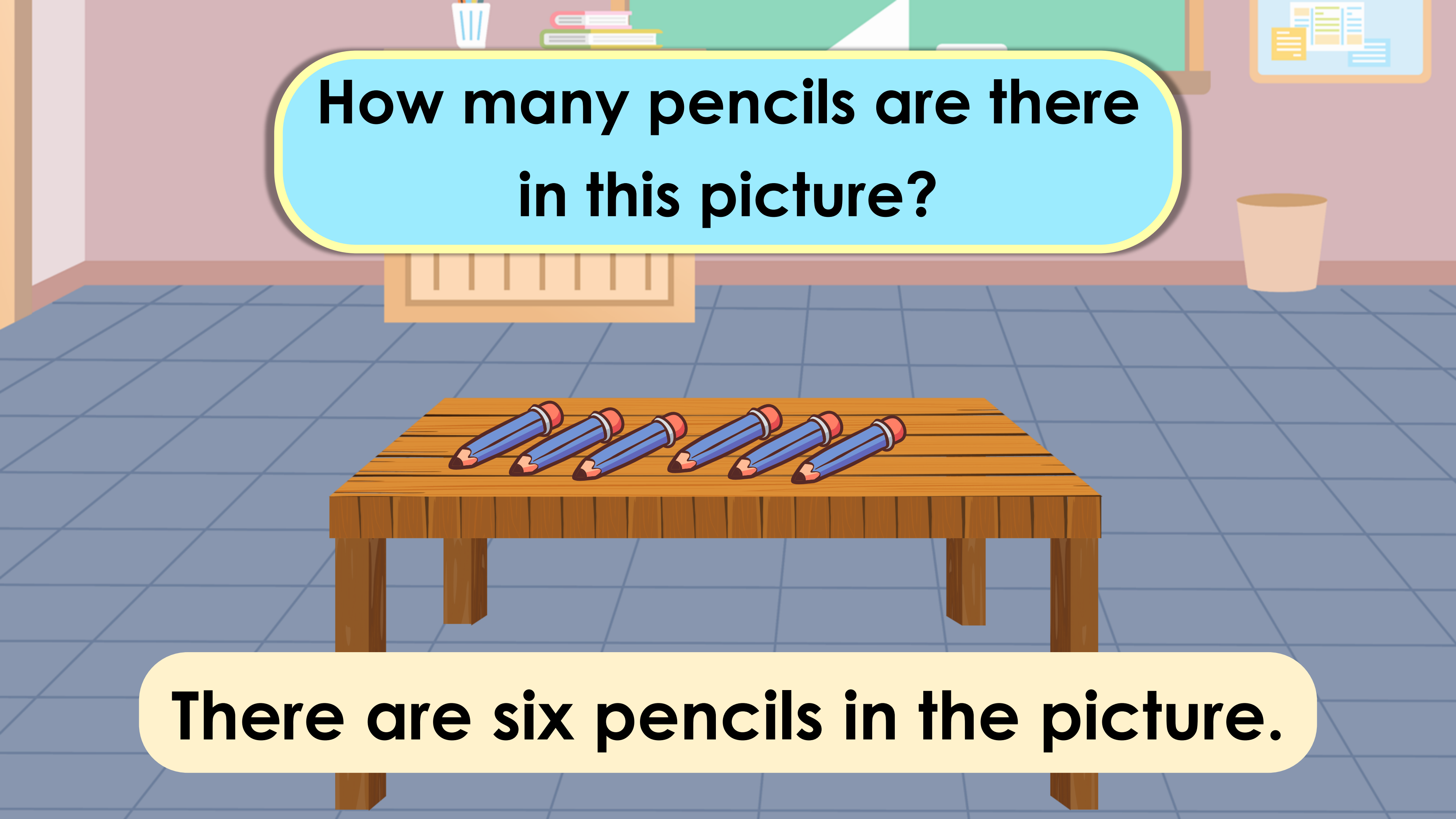
**How many pencil cases
are there in this picture?**

There are three pencil cases in the picture.

A cartoon illustration of a classroom. In the foreground, a wooden table with four legs sits on a blue tiled floor. On the table, eight blue and white erasers are arranged in a row. In the background, there is a pink wall. On the left, a white cup holds several colored pencils. Next to it, a stack of books is visible. A green chalkboard is partially seen. On the right, a tan trash can stands on the floor. A bulletin board with a blue border and some papers is also on the wall.



**How many erasers are there
in this picture?**

There are eight erasers in the picture.

A cartoon illustration of a classroom. In the foreground, a wooden table with four legs sits on a blue tiled floor. Six blue pencils with red erasers and sharpened tips are arranged in a row on the table. In the background, there is a pink wall. On the left, a white cup holds several pencils, and a stack of books sits on a shelf. A green chalkboard is partially visible. On the right, a tan trash can stands on the floor, and a bulletin board displays some papers.


**How many pencils are there
in this picture?**

There are six pencils in the picture.



There are **three** pencil cases, **two** rulers, **two** pencils and **five** erasers in the classroom.

There are **two** pens, **five** rulers, **three** books,
two pencils and **five** crayons
in the classroom.

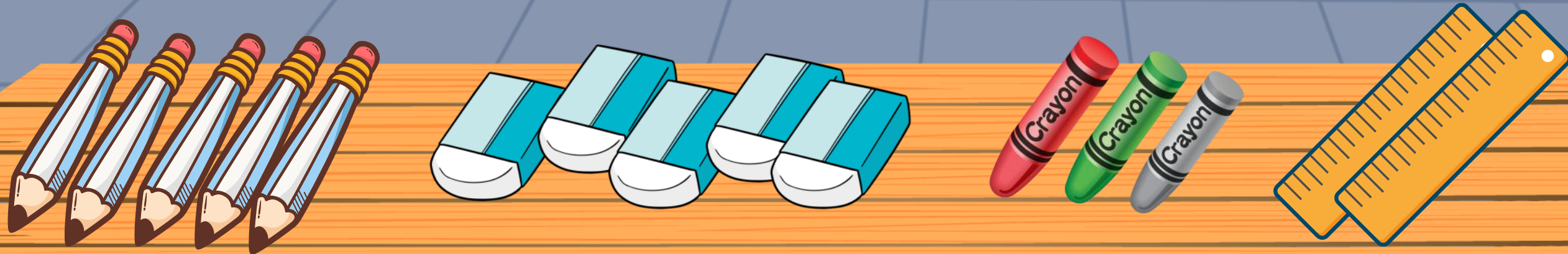


Let's Practice



A: How many สิ่งของ are there in this picture?

B: There are จำนวน สิ่งของ in this picture.



ใบงานที่ 5 เรื่อง How Many?
หน่วยการเรียนรู้ที่ 3 เรื่อง School
แผนการจัดการเรียนรู้ที่ 4 เรื่อง How Many?
รายวิชา ภาษาอังกฤษ รหัสวิชา อ13101 ภาคเรียนที่ 1 ชั้นประถมศึกษาปีที่ 3

Instructions: Count and write.

คำสั่ง 1. ดูภาพ และนับจำนวนสิ่งของ

2. เขียนประโยคบรรยายสิ่งของโดยใช้โครงสร้าง There are (จำนวน) (สิ่งของ)
in the picture.



.....

.....

.....

.....

ใบงานที่ 5



เรื่อง How Many?

Instructions: Count and write.

คำสั่ง: 1. ดูภาพ และนับจำนวนสิ่งของ

2. เขียนประโยคบรรยายสิ่งของโดยใช้
โครงสร้าง There are (จำนวน) (สิ่งของ) in
the picture.

Worksheet 5



Worksheet 5



Wrap Up



There is **a book** on the table.



There are **three books** on the table.



บทเรียนครั้งต่อไป

เรื่อง **Get Ready!**

- ใบงานที่ 6 เรื่อง Word Search
- ใบงานที่ 7 เรื่อง How Many?
- แบบประเมินตนเอง

ดาวน์โหลดได้ที่ www.dltv.ac.th