

# รายวิชาคณิตศาสตร์

รหัสวิชา ค12101 ชั้นประถมศึกษาปีที่ 2

## เรื่อง การบอกช่วงเวลา

ครูผู้สอน ครูพีระพงษ์ เย็นทรวง



# นิทาน เรื่อง

“เวลาเป็นของมีค่า”











นักเรียนได้ข้คิดอะไจจากเรื่องที่ได้ฟัง

เวลาเป็นเรื่องที่สำคัญมาก  
ถ้าสามารถอ่านเวลาได้  
ก็จะทำให้สามารถทำทุกอย่าง  
ได้ตามเวลา



# การบอกช่วงเวลา





# จุดประสงค์การเรียนรู้

1. บอกช่วงเวลาต่าง ๆ ในหนึ่งวัน และบอกได้ว่ากิจกรรมหรือเหตุการณ์นั้นกระทำหรือเกิดขึ้นในช่วงเวลาใดพร้อมให้เหตุผลสนับสนุนความคิดของตนเอง
2. สื่อสารและสื่อความหมายทางคณิตศาสตร์





# การแบ่งช่วงเวลา



ช่วงกลางวัน



ช่วงกลางคืน

# กิจกรรมที่สัมพันธ์กับ ชีวิตจริง





ให้นักเรียนยกตัวอย่าง  
เหตุการณ์ที่เกิดขึ้น  
ในเวลากลางวันและกลางคืน



ช่วงเวลาต่าง ๆ ในหนึ่งวัน ได้แก่



เช้า



สาย



เที่ยง



บ่าย



เย็น



ค่ำ

ให้นักเรียนทำใบกิจกรรม 5.1




“ช่วงเวลาไหน ทำอะไรกัน”




โดยเขียนกิจกรรมในชีวิตประจำวัน  
ที่ปฏิบัติแต่ละช่วงเวลาที่กำหนดให้



ใบกิจกรรม 5.1 เรื่อง ช่วงเวลาไหน ทำอะไรกัน  
 หน่วยการเรียนรู้ที่ 5 เรื่อง เวลา  
 แผนการจัดการเรียนรู้ที่ 1 เรื่อง การบอกช่วงเวลา  
 รายวิชา คณิตศาสตร์ รหัสวิชา ค12101 ภาคเรียนที่ 1 ชั้นประถมศึกษาปีที่ 2

คำชี้แจง เขียนกิจกรรมในชีวิตประจำวัน que ปฏิบัติแต่ละช่วงเวลาที่กำหนดให้

ช่วงเวลา	กิจกรรมที่ปฏิบัติ
 เช้า	
 สาย	
 เที่ยง	

ช่วงเวลา	กิจกรรมที่ปฏิบัติ
 บ่าย	
 เย็น	
 ค่ำ	





## กิจกรรมหรือเหตุการณ์ที่เกิดขึ้นในแต่ละช่วง

เช้า



เป็นช่วงเวลาที่ดวงอาทิตย์เริ่มขึ้นทางทิศตะวันออก กิจกรรมที่นักเรียนทำในช่วงนี้ เช่น ตื่นนอน แปรงฟัน อาบน้ำตอนเช้า รับประทานอาหารเช้า ไปโรงเรียน หรือเหตุการณ์ที่เกิดขึ้นในช่วงนี้ เช่น พระสงฆ์ออกบิณฑบาตตอนเช้า นกบินออกจากรังไปหากิน

สาย



เป็นช่วงเวลาที่ดวงอาทิตย์ขึ้นมาได้ระยะหนึ่ง  
ดวงอาทิตย์ส่องแสงจ้าขึ้น กิจกรรมที่นักเรียนทำในช่วงนี้  
เช่น การเคารพธงชาติ การเรียนหนังสือ การพักผ่อน

เที่ยง



เป็นช่วงเวลาที่ดวงอาทิตย์อยู่ตรงกับศีรษะของนักเรียนพอดี กิจกรรมที่นักเรียนทำในช่วงนี้ได้แก่พักรับประทานอาหารกลางวัน เวลาที่นักเรียนเล่นที่สนามเด็กเล่นหลังจากรับประทานอาหารกลางวัน

# บ่าย



เป็นช่วงเวลาที่ดวงอาทิตย์เริ่มเคลื่อนที่ไปทางทิศตะวันตก กิจกรรมที่นักเรียนทำในช่วงนี้ เช่น การกลับมาเริ่มเรียนอีกครั้ง นักเรียนบางคนอาจนอนในช่วงตอนบ่าย รับประทานอาหารว่าง

# เย็น



เป็นช่วงเวลาที่ดวงอาทิตย์ใกล้จะตกทางทิศตะวันตก  
กิจกรรมที่นักเรียนทำในช่วงนี้ เช่น เลิกเรียน เตรียมตัว  
กลับบ้าน ทำการบ้าน เล่น รับประทานอาหารเย็น

# คำ

เป็นช่วงเวลาที่ดวงอาทิตย์ตกและอาจมองเห็น  
ดวงจันทร์ กิจกรรมที่นักเรียนทำในช่วงนี้ เช่น  
ดูดาว อ่านนิทานก่อนนอน นอนหลับ

สรุป





# สรุป

เวลาแต่ละวันแบ่งออกเป็น 2 ช่วงใหญ่ ๆ คือ **กลางวัน** และ **กลางคืน** โดยสังเกตจากดวงอาทิตย์

เช้า สาย เที่ยง บ่าย เย็น และค่ำ เป็นคำที่ใช้บอกช่วงเวลาต่าง ๆ ใน 1 วัน






# แบบฝึกหัด 5.1

สามารถดาวน์โหลดได้ที่ [www.dltv.ac.th](http://www.dltv.ac.th)





## กิจกรรมของปลายทางในวันนี้



### คำชี้แจงกิจกรรมนักเรียน

1. อ่านคำสั่งของแบบฝึกหัด 5.1
2. ทำแบบฝึกหัด 5.1
3. ตรวจสอบคำตอบ

### คำชี้แจงกิจกรรมครู

1. แจกแบบฝึกหัด 5.1
2. อธิบายคำสั่งของแบบฝึกหัด 5.1
3. ตรวจสอบความเข้าใจของผู้เรียน

1 เขียนวงล้อมรอบ



1) เรียนหนังสือในช่วงเวลาใด



2) นอนหลับในช่วงเวลาใด





กลางวัน

3) เล่นกับเพื่อน ๆ ในช่วงเวลาใด



กลางคืน



กลางวัน

4) เห็นดาวในช่วงเวลาใด



กลางคืน



กลางวัน

5) เล่นกีฬาในช่วงเวลาใด



กลางคืน



• กลางวัน •

6) เห็นพลุไฟได้ชัดในช่วงเวลาใด



• กลางคืน •



• กลางวัน •

7) กลับจากโรงเรียนช่วงเวลาใด



• กลางคืน •



• กลางวัน •

8) ท้องฟ้าเป็นสีฟ้าในช่วงเวลาใด



• กลางคืน •



• กลางวัน •

9) ควรดื่มน้ำต้นไม้ในช่วงเวลาใด



• กลางคืน •



• กลางวัน •

10) เห็นดวงอาทิตย์ในช่วงเวลาใด



• กลางคืน •

## 2. อ่านเรื่องราวหรือเหตุการณ์แล้วเขียน เข้า สาย เทียง บ่าย เย็น กลางวัน หรือกลางคืน ตามความเหมาะสม

วันหยุดวันหนึ่ง ฉันลืมตาตื่นขึ้นมาในตอน.....**เช้า**.....  
ดวงอาทิตย์ส่องแสงเข้ามาทางหน้าต่าง ฉันลุกขึ้นแปรงฟัน อาบน้ำ  
รับประทานอาหารเช้า และนั่งอ่านหนังสือนิตยสาร จนกระทั่ง.....จึงเริ่มทำ  
การบ้าน เมื่อใกล้.....ฉันรับประทานอาหารเช้า.....และนั่งดู  
โทรทัศน์ จนกระทั่ง.....ฉันจึงช่วยคุณแม่เตรียมอาหารเพื่อ  
รับประทานพร้อมกันในเวลา.....แล้วนั่งพักผ่อนดูข่าวจาก  
โทรทัศน์ และเข้านอนในเวลา.....



## บทเรียนครั้งต่อไป

เรื่อง การบอกและการแสดงเวลาเป็นนาฬิกา  
(ช่วงกลางวัน)

สิ่งที่ต้องเตรียม

แบบฝึกหัด 5.2

สามารถดาวน์โหลดได้ที่ [www.dltv.ac.th](http://www.dltv.ac.th)

