


# รายวิชา ภาษาอังกฤษ

รหัสวิชา อ12101 ชั้นประถมศึกษาปีที่ 2

## เรื่อง Class Rules (1)

ครูผู้สอน ครูแก้วตา ชิตเพชร



**1**

**2**

**3**

**4**

# Class Rules (1)



## จุดประสงค์การเรียนรู้

1. ออกเสียงคำศัพท์และประโยคคำสั่งได้
2. บอกความหมายคำศัพท์ กลุ่มคำ และประโยคที่ฟังได้
3. พูดออกคำสั่งและปฏิบัติตามคำสั่งง่าย ๆ ตามแบบที่ฟังได้
4. มีความเพลิดเพลินในการร่วมกิจกรรม



light





television







radio





CD player





This is a **light**.



This is a **radio**.




This is a **television**.



This is a **CD player**.



**turn on**




**turn off**



**Turn on** the light, please.



**Turn off** the light, please.



**Turn on** the television, please.





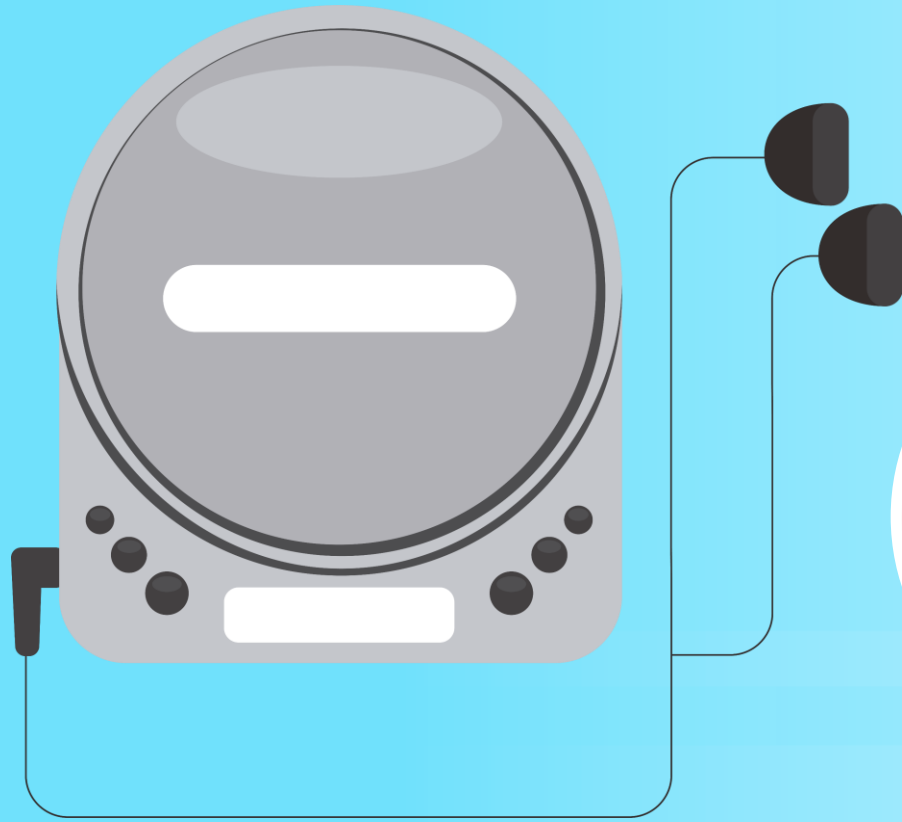
**Turn off the television, please.**



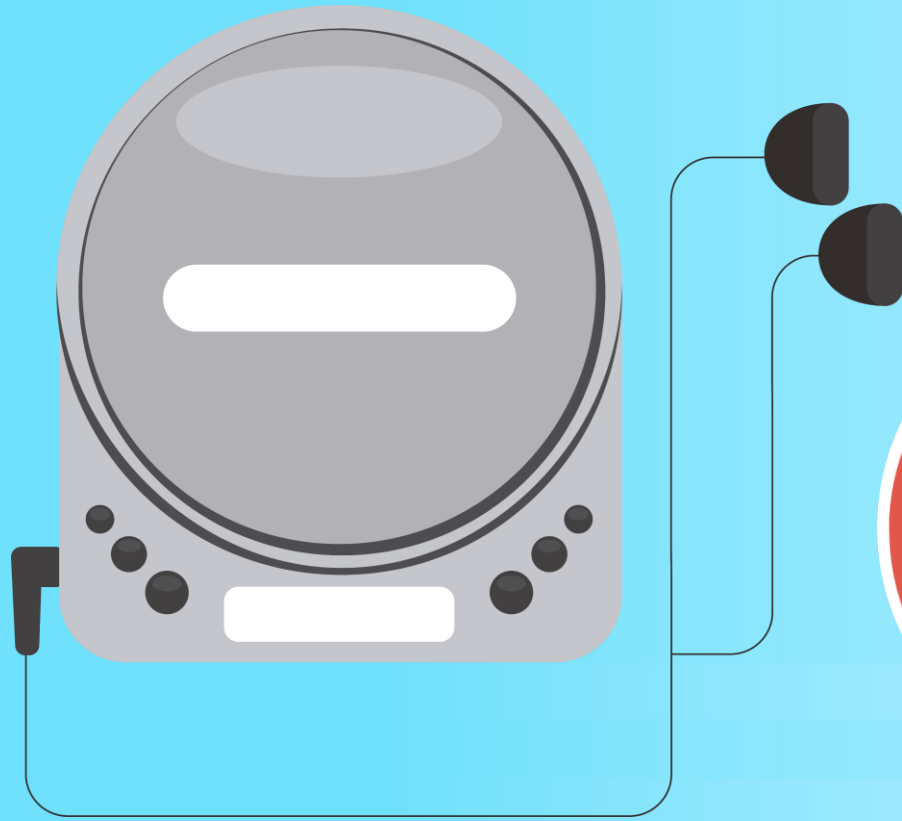
**Turn on** the radio, please.



**Turn off** the radio, please.



**Turn on** the CD player, please.



**Turn off** the CD player, please.

# กิจกรรมสำหรับวันนี้

## กิจกรรมนักเรียน

1. อ่านขั้นตอนการทำใบงานที่ 11 และ 12
2. ลงมือทำใบงาน
3. จับคู่ออกเสียงคำศัพท์
4. ฝึกพูดประโยคกับเพื่อน
5. นักเรียนตรวจคำตอบจากเฉลย

## บทบาทครูปลายทาง

1. ให้นักเรียนทำใบงานที่ 11 และ 12
2. อธิบายขั้นตอนการทำใบงาน
3. เฉลยใบงานโดยให้นักเรียนตรวจคำตอบ
4. รวบรวมใบงานและให้คะแนน





# Exercise 11: Paint and Write

ใบงานที่ 11 เรื่อง Write and Paint  
หน่วยการเรียนรู้ที่ 3 เรื่อง School  
แผนการจัดการเรียนรู้ที่ 6 เรื่อง Class Rules (1)  
รายวิชา ภาษาอังกฤษ รหัสวิชา อ12101 ภาคเรียนที่ 1 ชั้นประถมศึกษาปีที่ 2

**Instructions:** Fill in the blanks and paint

คำสั่ง: นำคำในกล่องข้อความมาเขียนให้ตรงกับภาพ และระบายสี

light television radio CD player

1.



\_\_\_\_\_

\_\_\_\_\_

3.



\_\_\_\_\_

\_\_\_\_\_

2.



\_\_\_\_\_

\_\_\_\_\_

4.



\_\_\_\_\_

\_\_\_\_\_

## Instructions: Paint and write.

### ขั้นตอนการทำกิจกรรม


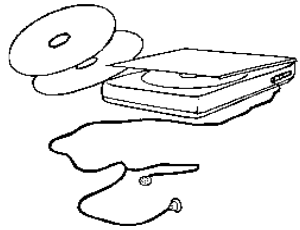
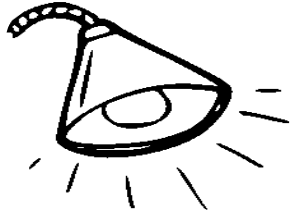
1. เขียนคำศัพท์ให้ตรงกับภาพ
2. ระบายสีภาพให้สวยงาม
3. จับคู่ออกเสียงคำศัพท์

สามารถดาวน์โหลดใบงานได้ที่ [www.dltv.ac.th](http://www.dltv.ac.th)





**radio**




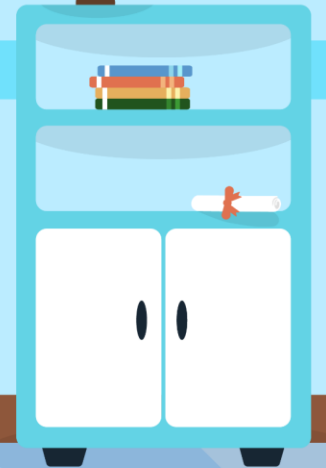
**light**

**television**

**CD player**

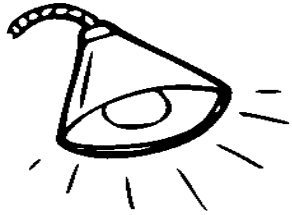
**radio**

# Answer Key

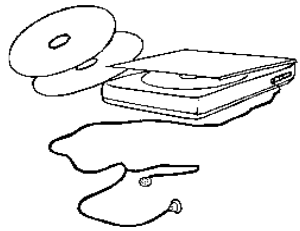





**radio**



**light**



**CD player**



**television**

**light**

**television**

**CD player**

**radio**

# Exercise 12: Class Rules (1)

ใบงานที่ 12 เรื่อง Class Rules (1)

หน่วยการเรียนรู้ที่ 3 เรื่อง School

แผนการจัดการเรียนรู้ที่ 6 เรื่อง Class Rules (1)

รายวิชา ภาษาอังกฤษ รหัสวิชา อ12101 ภาคเรียนที่ 1 ชั้นประถมศึกษาปีที่ 2

**Instructions:** Draw the pictures and explain with the sentences.

คำสั่ง: วาดภาพ และเขียนประโยคให้ตรงกับความหมาย

Verb : Turn on Turn off

Noun : light television CD player radio

1.

2.

1. Turn \_\_\_\_\_ the \_\_\_\_\_, please.

2. Turn \_\_\_\_\_ the \_\_\_\_\_.

**Instructions:** Draw the pictures and explain with the sentences.

คำสั่ง: วาดภาพ และเขียนประโยคให้ตรงกับความหมาย

สามารถดาวน์โหลดใบงานได้ที่ [www.dltv.ac.th](http://www.dltv.ac.th)



Verb: Turn on      Turn off

Noun: light   television   CD player   radio

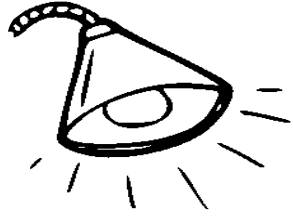
1.

2.


1. Turn \_\_\_\_\_ the \_\_\_\_\_, please.

2. Turn \_\_\_\_\_ the \_\_\_\_\_, \_\_\_\_\_.





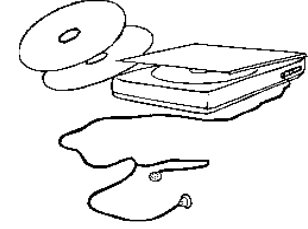
light



television



radio



CD player

Turn on



Turn on the light, please.

Turn off



Turn off the light, please.



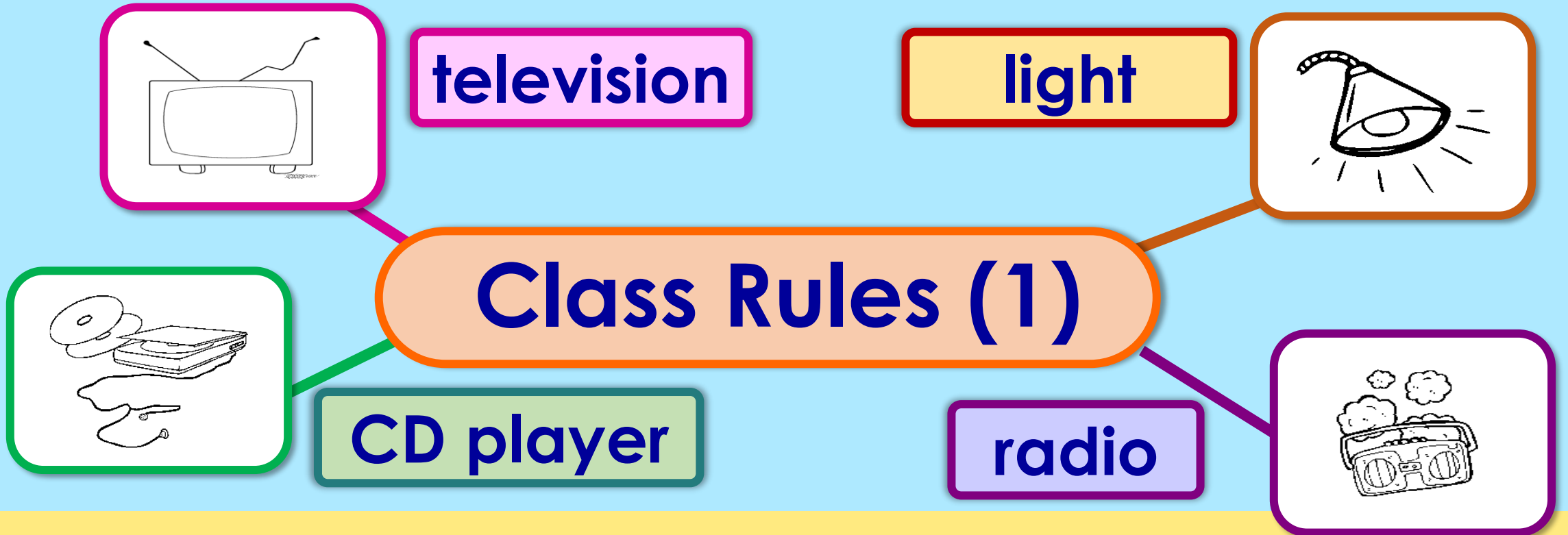
# Exercise Time





# Wrap up





Turn on the light, please.



Turn off the light, please.



## บทเรียนครั้งต่อไป

# เรื่อง **Class Rules (2)**

## สิ่งที่ต้องเตรียม

1. ใบงานที่ **13 Match and Paint**
2. ใบงานที่ **14 Class Rules (2)**

สามารถดาวน์โหลดได้ที่ [www.dltv.ac.th](http://www.dltv.ac.th)

