

รายวิชาภาษาอังกฤษ

รหัสวิชา อ13101

ชั้นประถมศึกษาปีที่ 3

เรื่อง Numbers (2)

ครูผู้สอน ครูคุณัชญ์ ไตรเรืองศักดิ์



Numbers (2)




จุดประสงค์การเรียนรู้

- 1) ออกเสียงคำศัพท์ one-fifty ได้
- 2) บอกความหมายของคำศัพท์ และประโยคเกี่ยวกับจำนวน one-fifty
- 3) พูดให้ข้อมูลสิ่งของเกี่ยวกับจำนวนสิ่งของในห้องเรียนได้
- 4) อ่านและเขียนเกี่ยวกับจำนวนสิ่งของในห้องเรียนได้
- 5) นักเรียนมีความสนุกสนานในการทำกิจกรรมในห้องเรียน





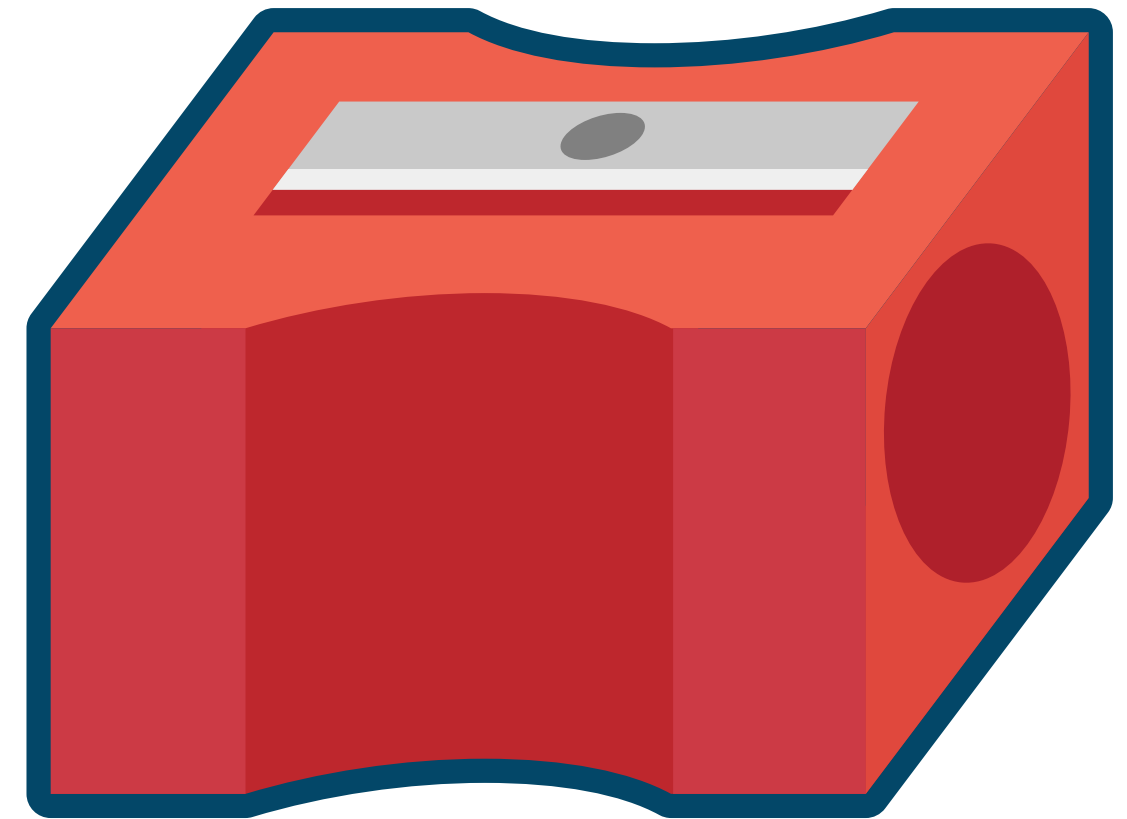
pen



ruler




bag



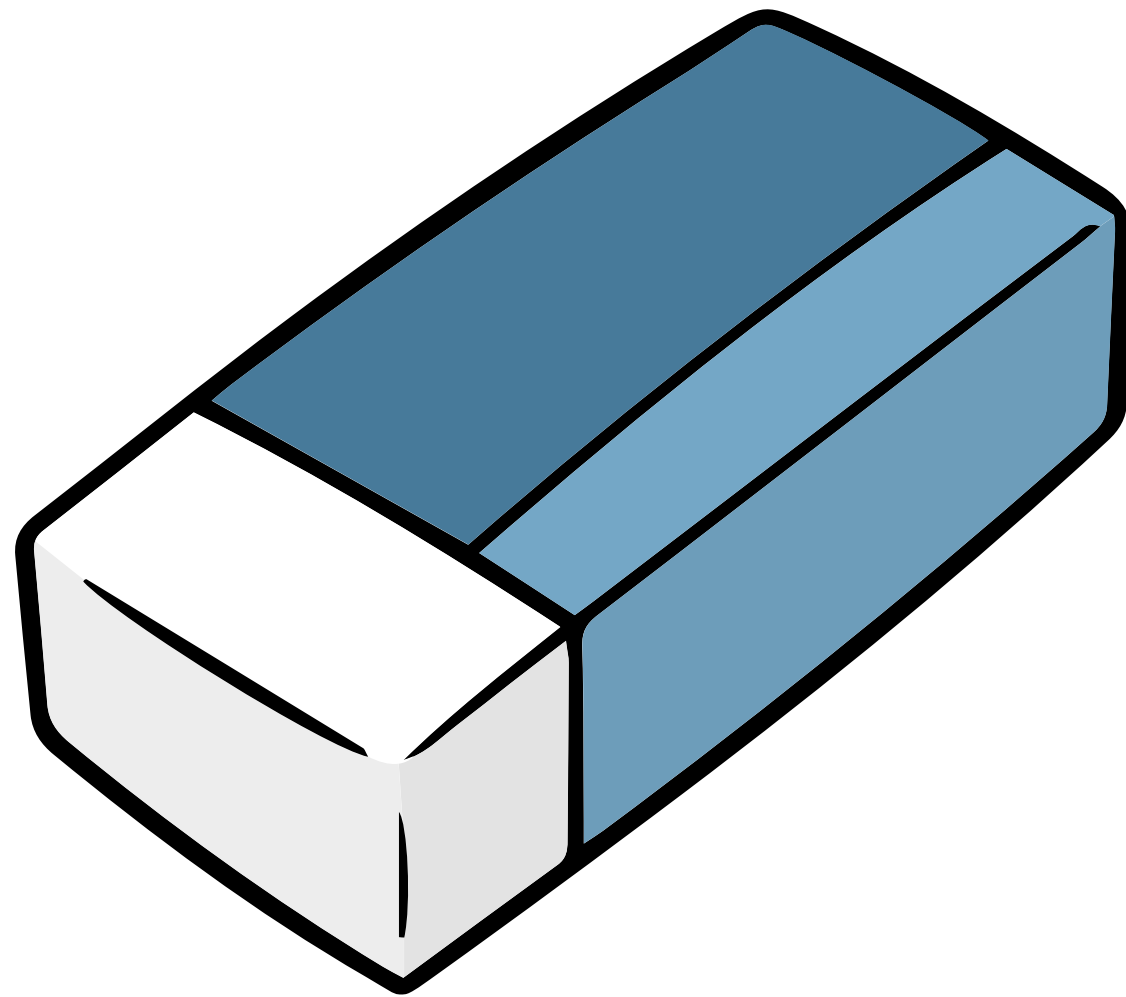
sharpener



pencil



pencil case




eraser




crayon




book




notebook



table



chair



picture


Things in the classroom




book




pencil




pencil case



notebook



picture



ruler



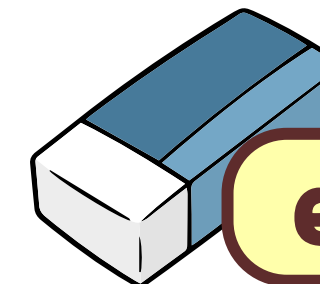
pen



sharpener




crayon



eraser



bag



table



chair

คำนามนับได้ เอกพจน์

There is a/an _____ in the _____.

คำนามนับได้ พหูพจน์

There are _____ in the _____.





Numbers

1-5

one = 1

two = 2

three = 3

four = 4

five = 5

6-10

six = 6

seven = 7

eight = 8

nine = 9

ten = 10



Numbers

11-15

eleven = 11

twelve = 12

thirteen = 13

fourteen = 14

fifteen = 15

16-20

sixteen = 16

seventeen = 17

eighteen = 18

nineteen = 19

twenty = 20



Numbers

21-25

twenty-one = 21

twenty-two = 22

twenty-three = 23

twenty-four = 24

twenty-five = 25





Numbers

26-30

twenty-six = 26

twenty-seven = 27

twenty-eight = 28

twenty-nine = 29

thirty = 30





Numbers

31-35

thirty- one = 31

thirty-two = 32

thirty-three = 33

thirty-four = 34

thirty-five = 35





Numbers

36-40

thirty-six = 36

thirty-seven = 37

thirty-eight = 38

thirty-nine = 39

forty = 40





Numbers

41-45

forty-one = 41

forty-two = 42

forty-three = 43

forty-four = 44

forty-five = 45





Numbers

46-50

forty-six = 46

forty-seven = 47

forty-eight = 48



forty-nine = 49

fifty = 50






There is **a book** in **the** classroom.



There are **three** pencil cases, **two** rulers, **two** pencils and **five** erasers in the classroom.


There are **two** pens**s**, **five** rulers**s**, **three** books**s**,
two pencils**s** and **five** crayons**s**
in the classroom.



There is a pen in a bag.
Then I put nine more in,
Now there are ten
pens in the bag.



There is an eraser in a bag.
Then I put nine more in,
Now there are ten
erasers in the bag.



There is a notebook in a bag.
Then I put twenty more in,
Now there are twenty-one
notebooks in the bag.




Let's Practice





ใบงานที่ 4 เรื่อง Read and Answer
หน่วยการเรียนรู้ที่ 3 เรื่อง School
แผนการจัดการเรียนรู้ที่ 2 เรื่อง Numbers(2)
รายวิชา ภาษาอังกฤษ รหัสวิชา อ13101 ภาคเรียนที่ 1 ชั้นประถมศึกษาปีที่ 3


Instructions: Read and complete the blanks with the numbers.


คำสั่ง: ศึกษาข้อความ 1 - 6 และเติมคำศัพท์บอกจำนวนลงในข้อความ 1 - 6


1. There is a book  in a bag.
Then I put three more in. Now, there are _____
books in the bag.

2. There is a pen  in a bag.
Then I put twenty - nine more in. Now, there are
_____ pens in the bag.

3. There is a pencil  in a bag.
Then I put twenty more in. Now, there are
_____ pencils in the bag.

4. There is a crayon  in a bag.
Then I put twenty-three more in. Now, there are
_____ crayons in the bag.

5. There is a notebook  in a bag.
Then I put nineteen more in. Now, there are _____
notebooks in the bag.

6. There is a pencil case  in a bag.
Then I put thirteen more in. Now, there are _____
pencil cases in the bag.


ใบงานที่ 4

เรื่อง Read and Answer

Instructions: Read and complete
the blanks with the numbers.

คำสั่ง: ศึกษาข้อความ 1-6 และเติมศัพท์บอก
จำนวนลงในช่องข้อความ 1-6

Worksheet 4

1. There is a book  in a bag.

Then I put three more in. Now, there are _____ books in the bag.


2. There is a pen  in a bag.

Then I put twenty - nine more in. Now, there are _____ pens in the bag.


3. There is a pencil  in a bag.

Then I put twenty more in. Now, there are _____ pencils in the bag.

Worksheet 4

4. There is a crayon  in a bag.

Then I put twenty-three more in. Now, there are _____ crayons in the bag.

5. There is a notebook  in a bag.


Then I put nineteen more in. Now, there are _____ notebooks in the bag.

6. There is a pencil case  in a bag.

Then I put thirteen more in. Now, there are _____ pencil cases in the bag.

Worksheet 4



1. There is a book  in a bag.

Then I put three more in. Now, there are four books in the bag.

2. There is a pen  in a bag.


Then I put twenty - nine more in. Now, there are thirty pens in the bag.

3. There is a pencil  in a bag.

Then I put twenty more in. Now, there are twenty-one pencils in the bag.

Worksheet 4



4. There is a crayon  in a bag.

Then I put twenty-three more in. Now, there are twenty-four crayons in the bag.

5. There is a notebook  in a bag.

Then I put nineteen more in. Now, there are twenty notebooks in the bag.

6. There is a pencil case  in a bag.

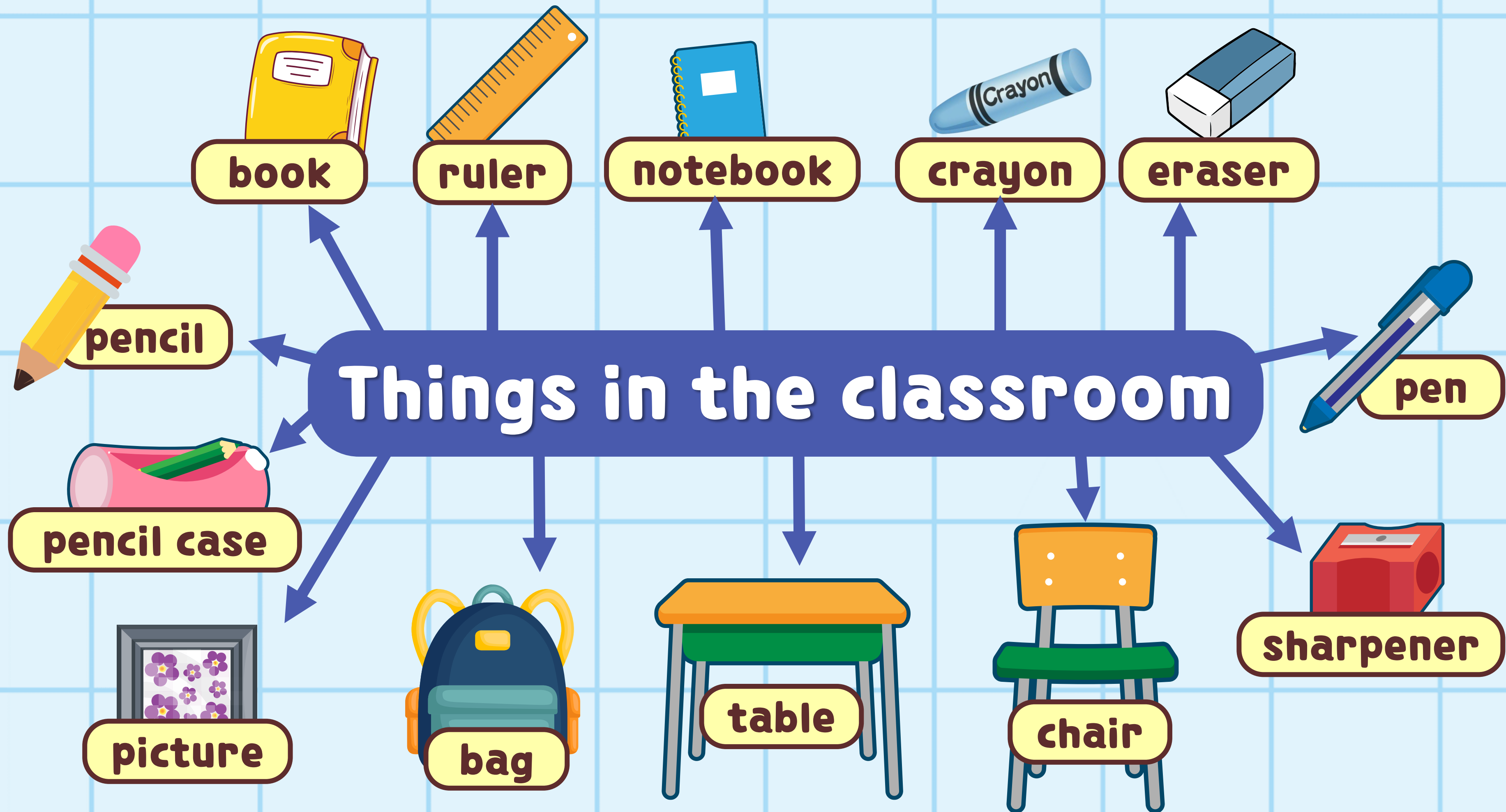
Then I put thirteen more in. Now, there are fourteen pencil cases in the bag.



Wrap Up

There is a notebook in a bag.
Then I put nineteen more in,
Now there are _____?
notebooks in the bag.







บทเรียนครั้งต่อไป

เรื่อง **How Many?**

ใบงานที่ 5 เรื่อง **How Many?**

ดาวน์โหลดได้ที่ www.dltv.ac.th