


ใบงานที่ 10 เรื่อง I Am Ready! (2)  
หน่วยการเรียนรู้ที่ 3 เรื่อง School  
แผนการจัดการเรียนรู้ที่ 5 เรื่อง Get Ready! (2)  
รายวิชา ภาษาอังกฤษ รหัสวิชา อ12101 ภาคเรียนที่ 1 ชั้นประถมศึกษาปีที่ 2

**Instructions:** Cut and paste.



- คำสั่ง: 1. ตัดรูปภาพสิ่งของใน Part A  
2. ติดภาพลงในกระเป๋ใน Part B ให้ตรงกับคำศัพท์ที่กำหนด  
3. จับคู่อ่านออกเสียงคำศัพท์

## Part: A



**Instructions:** Put the things in the bags.

**Part: B**

| Bag 1   |  | Bag 2   |  |
|---|--|---|--|
|  |  |  |  |
| books   |  | crayons   |  |
| pencil  |  | a notebook  |  |
| glue  |  | sharpener   |  |
| scissors  |  | ruler   |  |
| eraser  |  | pencil case   |  |