

รายวิชาภาษาไทย

รหัสวิชา ท๑๒๑๐๑ ชั้นประถมศึกษาปีที่ ๒

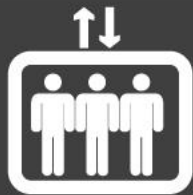
เรื่อง สัญลักษณ์นี้มีความหมาย

ครูผู้สอน ครูพรนภา ผามบน





ลิฟต์
Lift



ห้องน้ำ
TOILET



CINEMA



กฎระเบียบและข้อบังคับ



ห้ามถ่ายรูป



ห้ามส่งเสียงดัง



กฎระเบียบและข้อบังคับ

 ห้ามสูบบุหรี่

 ห้ามเดินลัดสนาม

เรื่อง สัญลักษณ์ที่มีความหมาย





จุดประสงค์การเรียนรู้

๑. อ่านคำสั่งหรือข้อแนะนำในการใช้สถานที่สาธารณะได้
๒. ปฏิบัติตามคำสั่งและข้อแนะนำในการใช้สถานที่สาธารณะได้
๓. เห็นความสำคัญของการอ่านข้อเขียนเชิงอธิบายและปฏิบัติตามคำสั่ง



สัญลักษณ์

สิ่งที่กำหนดขึ้นใช้เพื่อให้หมายความแทนอีกสิ่งหนึ่ง



ห้ามถ่ายรูป



ห้ามนำสัตว์เลี้ยง
เข้ามาในร้าน





ห้าม

เตือน
หรือระวัง

แนะนำ
หรือบังคับ

ปลอดภัย



สัญลักษณ์นี้มีชื่อว่า...



ห้องน้ำ



สัญลักษณ์นี้มีชื่อว่า...



ทางหนีไฟ



สัญลักษณ์นี้มีชื่อว่า...



โทรศัพท์ฉุกเฉิน

EMERGENCY

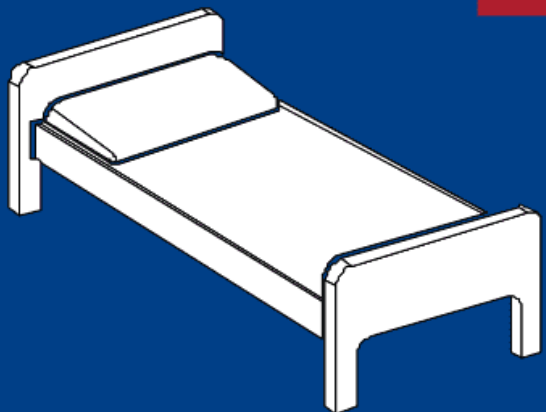
TELEPHONE



โทรศัพท์ฉุกเฉิน



สัญลักษณ์นี้มีชื่อว่า...



โรงพยาบาล



สัญลักษณ์นี้มีชื่อว่า...



โรงเรียน



โรงเรียน



สัญลักษณ์นี้มีชื่อว่า...



ห้ามถ่ายรูป



สัญลักษณ์นี้มีชื่อว่า...



ห้ามพกอาวุธ



สัญลักษณ์นี้มีชื่อว่า...



ห้ามตกปลา



สัญลักษณ์นี้มีชื่อว่า...



ห้ามสูบบุหรี่



สัญลักษณ์นี้มีชื่อว่า...



ห้ามทิ้งขยะ



สัญลักษณ์นี้มีชื่อว่า...



ห้ามนำรับประทานอาหาร
และเครื่องดื่ม





สัญลักษณ์นี้มีชื่อว่า...



ที่จอดรถ



สัญลักษณ์นี้มีชื่อว่า...



ห้ามจอดรถ



สัญลักษณ์นี้มีชื่อว่า...



ระวังคนข้ามถนน

กิจกรรม อ่านได้ใช้เป็น



ครอบครัวของน้ำใสกำลังเดินทางจากอำเภอปากท่อ
ไปเที่ยวทะเลที่อำเภอหัวหิน แต่เมื่อเดินทางไปถึงอำเภอ
เขาย้อย น้ำมันใกล้จะหมด คุณพ่อของน้ำใสก็เลย.....



ก่อนถึงที่พักคุณพ่อพาแวะชมอุทยานประวัติศาสตร์
พระนครศรีอยุธยา ที่จังหวัดเพชรบุรี ระหว่างเดินขึ้นไปน้ำใสเห็น
ลิงเต็มไปหมด เลยอยากจะทำอาหาร แต่เหลือบไปเห็น...



น้ำใส่รูสึกหิว คุณพ่อจึงพาแวะรับประทานอาหาร
ที่ห้างสรรพสินค้า น้ำใสไม่สามารถนำกะทิ สุนัขตัวโปรด
เข้าไปได้ เพราะ.....



เมื่อถึงที่พัก น้ำใส่รีบช่วยคุณพ่อยกกระเป๋าและวิ่งไปอย่างรวดเร็ว โดยไม่ทันระมัดระวัง จึงทำให้น้ำใส่ลื่นล้ม ข้าวของกระจัดกระจาย เพราะไม่ทันสังเกต.....



คุณพ่อพาน้ำใสและกะทิไปเล่นน้ำทะเล แต่ก่อนลง
เล่นน้ำ คุณพ่อมองไปรอบ ๆ สังเกตเห็นป้าย.....จึงเตือน
น้ำใสไม่ไปเล่นน้ำที่บริเวณนั้น





กิจกรรมของปลายทางในวันนี้

บทบาทนักเรียน

๑. นักเรียนฟังคำชี้แจงจากครู
๒. นักเรียนทำใบงานที่ ๒ ป้ายสัญลักษณ์


บทบาทครูปลายทาง

๑. ครูชี้แจงการทำกิจกรรมให้นักเรียนฟัง
๒. ครูเดินดูและให้ความช่วยเหลือ
ตามความเหมาะสม



คำชี้แจง นักเรียนวาดรูปป้ายสัญลักษณ์ให้เหมาะสมกับสถานการณ์


๑. คุณป่าพาฉันไปออกกำลังกายที่สวนสาธารณะ
ฉันจึงพามะลิไปด้วย แต่เขาห้ามพาสัตว์เลี้ยงเข้าไป
ในสวนสาธารณะ





คำชี้แจง นักเรียนวาดรูปป้ายสัญลักษณ์ให้เหมาะสมกับสถานการณ์


๒. คุณแม่พาฉันและน้องไปเที่ยวที่ห้างสรรพสินค้า
แต่น้องต้องการเข้าห้องน้ำก่อนที่จะไปรับประทานอาหาร





คำชี้แจง นักเรียนวาดรูปป้ายสัญลักษณ์ให้เหมาะสมกับสถานการณ์


๓. คุณอาพาฟ้าใสไปเยี่ยมพี่ไออุ่นที่โรงพยาบาล ฟ้าใสกำลังจะหยิบโทรศัพท์ขึ้นมาถ่ายวิดีโอขณะที่คุณหมอกำลังรักษาพี่ไออุ่น แต่คุณอาบอกว่าห้ามถ่ายรูปหรือวิดีโอ





คำชี้แจง นักเรียนวาดรูปป้ายสัญลักษณ์ให้เหมาะสมกับสถานการณ์


๔. ฉันทและครอบครัวกำลังจะเดินทางไปเที่ยวทะเลหมอกที่อำเภอเขาค้อ จังหวัดเพชรบูรณ์ คุณพ่อบอกว่าต้องเดินทางไกล จึงจะต้องแวะเติมน้ำมันก่อนออกเดินทาง





คำชี้แจง นักเรียนวาดรูปป้ายสัญลักษณ์ให้เหมาะสมกับสถานการณ์


๕. เมื่อวันหยุดที่ผ่านมา คุณลุงพาฉันไปเที่ยวที่สวนสัตว์ซาฟารี
ปาร์ค ที่จังหวัดกาญจนบุรี โดยนั่งรถและเดินชมสัตว์ต่าง ๆ
เมื่อเดินไปถึงกรงเสือ เจ้าหน้าที่เตือนว่าอย่าเข้าไปใกล้และอย่า
นำมือนำเข้าไปในกรง






คำชี้แจง นักเรียนวาดรูปป้ายสัญลักษณ์ให้เหมาะสมกับสถานการณ์

๖. ลูกแก้วกับลูกตาลวิ่งเล่นกันอยู่หน้าบ้าน แต่ลูกแก้วไม่ได้ใส่รองเท้า วิ่งไปเหยียบบขวดแก้วที่แตก ทำให้บาดเจ็บและเลือดไหลไม่หยุด ลูกตาลจึงวิ่งไปบอกผู้ปกครองให้พาไปทำแผลที่โรงพยาบาล





เฉลี่ยใบงาน





คำชี้แจง นักเรียนวาดรูปป้ายสัญลักษณ์ให้เหมาะสมกับสถานการณ์

๑. คุณป่าพาฉันทันไปออกกำลังกายที่สวนสาธารณะ
ฉันทันจึงพามะลิไปด้วย แต่เขาห้ามพาสัตว์เลี้ยงเข้าไป
ในสวนสาธารณะ





คำชี้แจง นักเรียนวาดรูปป้ายสัญลักษณ์ให้เหมาะสมกับสถานการณ์

๒. คุณแม่พาฉันและน้องไปเที่ยวที่ห้างสรรพสินค้า
แต่น้องต้องการเข้าห้องน้ำก่อนที่จะไปรับประทานอาหาร





คำชี้แจง นักเรียนวาดรูปป้ายสัญลักษณ์ให้เหมาะสมกับสถานการณ์

๓. คุณอาพาฟ้าใสไปเยี่ยมพี่ไออุ่นที่โรงพยาบาล ฟ้าใสกำลังจะหยิบโทรศัพท์ขึ้นมาถ่ายวิดีโอขณะที่คุณหมอกำลังรักษาพี่ไออุ่น แต่คุณอาบอกว่าห้ามถ่ายรูปหรือวิดีโอ





คำชี้แจง นักเรียนวาดรูปป้ายสัญลักษณ์ให้เหมาะสมกับสถานการณ์

๔. ฉันทและครอบครัวกำลังจะเดินทางไปเที่ยวทะเลหมอกที่อำเภอเขาค้อ จังหวัดเพชรบูรณ์ คุณพ่อบอกว่าต้องเดินทางไกล จึงจะต้องแวะเติมน้ำมันก่อนออกเดินทาง





คำชี้แจง นักเรียนวาดรูปป้ายสัญลักษณ์ให้เหมาะสมกับสถานการณ์


๕. เมื่อวันหยุดที่ผ่านมา คุณลุงพาฉันไปเที่ยวที่สวนสัตว์ซาฟารี
ปาร์ค ที่จังหวัดกาญจนบุรี โดยนั่งรถและเดินชมสัตว์ต่าง ๆ
เมื่อเดินไปถึงกรงเสือ เจ้าหน้าที่เตือนว่าอย่าเข้าไปใกล้และอย่า
นำมือนำเข้าไปในกรง





คำชี้แจง นักเรียนวาดรูปป้ายสัญลักษณ์ให้เหมาะสมกับสถานการณ์

๖. ลูกแก้วกับลูกตาลวิ่งเล่นกันอยู่หน้าบ้าน แต่ลูกแก้วไม่ได้ใส่รองเท้า วิ่งไปเหยียบขวดแก้วที่แตก ทำให้บาดเจ็บและเลือดไหลไม่หยุด ลูกตาลจึงวิ่งไปบอกผู้ปกครองให้พาไปทำแผลที่โรงพยาบาล



สัญลักษณ์

สิ่งที่กำหนดขึ้นใช้เพื่อให้หมายความแทนอีกสิ่งหนึ่ง



ห้ามถ่ายรูป



ห้ามนำสัตว์เลี้ยง
เข้ามาในร้าน





บทเรียนครั้งต่อไป

เรื่อง รู้ความ ทำตามได้ (เครื่องใช้ในโรงเรียน)

สิ่งที่ต้องเตรียม

๑. ใบความรู้ที่ ๓ เรื่องการอ่านข้อเขียนเชิงอธิบาย
๒. ใบงานที่ ๘ เรื่องทำได้ทำดี


สามารถดาวน์โหลดได้ที่ www.dltv.ac.th





ลิฟต์

Lift



ห้องน้ำ

TOILET



ศูนย์อาหาร

food court

