

# รายวิชา ภาษาอังกฤษ

รหัสวิชา อ12101 ชั้นประถมศึกษาปีที่ 2

เรื่อง **Get Ready! (1)**

ครูผู้สอน ครูแก้วตา ชิตเพชร



**1**

**2**

**3**

# Get Ready! (1)

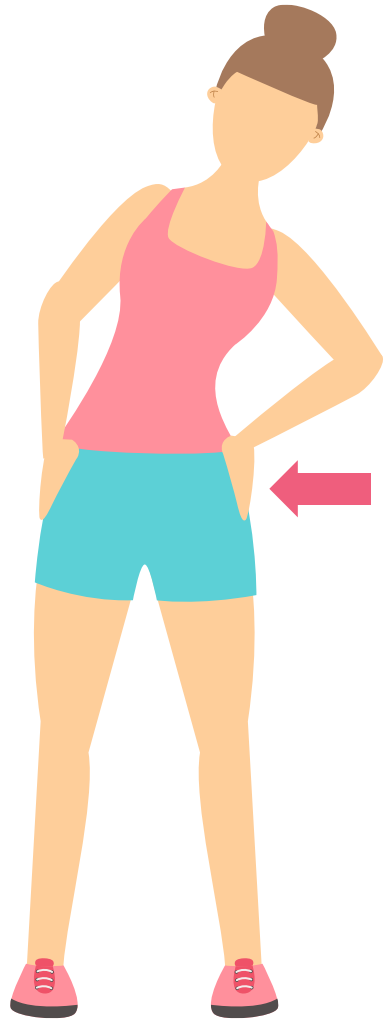


## จุดประสงค์การเรียนรู้

1. ออกเสียงคำศัพท์และประโยคได้
2. พูดเข้าจังหวะ (**Chant**) ได้
3. ทำท่าทางประกอบกิจกรรมพูดเข้าจังหวะได้
4. มีความเพลิดเพลินในการร่วมกิจกรรม



clap



twist



stomp



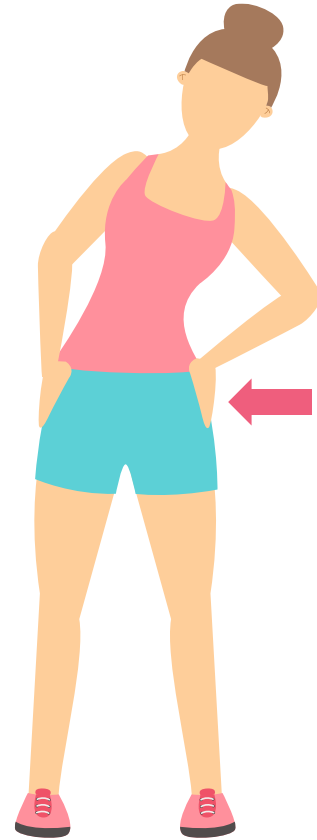


I'm ready for school.





**My hands are ready**  
**clap, clap, clap.**



**My hips are ready  
twist, twist, twist.**



My feet are ready **stomp,**  
**stomp, stomp.**



Yes, I'm ready,  
ready for school.

I'm ready for school.

My **hands** are ready **clap, clap, clap.**

My **hips** are ready **twist, twist, twist.**

My **feet** are ready **stomp, stomp, stomp.**

Yes, I'm ready, ready for school.



# Draw and Write

## กิจกรรมนักเรียน

- นักเรียนวาดภาพกิจกรรมที่นักเรียนชอบ 2 ภาพ
- แต่งประโยคตามโครงสร้างที่ครูกำหนดให้
- จับคู่สลับกันพูดให้เพื่อนฟังและทำท่าทางประกอบ
- ออกมานำเสนอหน้าชั้นเรียน

## บทบาทครูปลายทาง

- ดูแลความเรียบร้อยการวาดภาพและแต่งประโยค
- อธิบายเพิ่มเติม
- สังเกตนักเรียนทำกิจกรรมกับเพื่อน





ใบงานที่ 8 เรื่อง Ready for School  
หน่วยการเรียนรู้ที่ 3 เรื่อง School  
แผนการจัดการเรียนรู้ที่ 4 เรื่อง Get Ready! (1)  
รายวิชา ภาษาอังกฤษ รหัสวิชา อ12101 ภาคเรียนที่ 1 ชั้นประถมศึกษาปีที่ 2

**Instructions :** Draw the pictures and explain with the sentences.

คำสั่ง: วาดภาพ และเขียนประโยคให้ตรงกับความหมาย

My hands are ready clap, clap, clap.

My hips are ready twist, twist, twist.

My feet are ready stomp, stomp, stomp.

1.

2.

1. My \_\_\_\_\_ are ready \_\_\_\_\_.

2. My \_\_\_\_\_ are ready \_\_\_\_\_.

## Exercise 8: Ready for School

**Instructions: Draw the pictures and explain with the sentences.**

คำสั่ง: วาดภาพ และเขียนประโยคให้ตรงกับความหมาย

สามารถดาวน์โหลดใบงานได้ที่ [www.dltv.ac.th](http://www.dltv.ac.th)



My hands are ready **clap, clap, clap**.

My hips are ready **twist, twist, twist**.

My feet are ready **stomp, stomp, stomp**.

1



2



1

My hands are ready clap, clap, clap .

2

My hips are ready twist, twist, twist .

My hands are ready **clap, clap, clap.**

My hips are ready **twist, twist, twist.**

My feet are ready **stomp, stomp, stomp.**

1

2

1

My \_\_\_\_\_ are ready \_\_\_\_\_.

2

My \_\_\_\_\_ are ready \_\_\_\_\_.



# Exercise Time





# Wrap up




# Get Ready!



clap



stomp



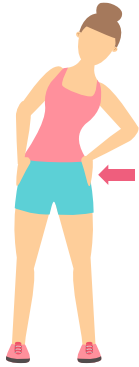
twist

1



**My hands are ready**  
**clap, clap , clap.**

2



**My hips are ready**  
**twist, twist, twist.**

3



**My feet are ready**  
**stomp, stomp, stomp.**



บทเรียนครั้งต่อไป

เรื่อง **Get Ready (2)**

สิ่งที่ต้องเตรียม

1. ใบงานที่ 9 I Am Ready! (1)
2. ใบงานที่ 10 I Am Ready! (2)

สามารถดาวน์โหลดได้ที่ [www.dltv.ac.th](http://www.dltv.ac.th)

