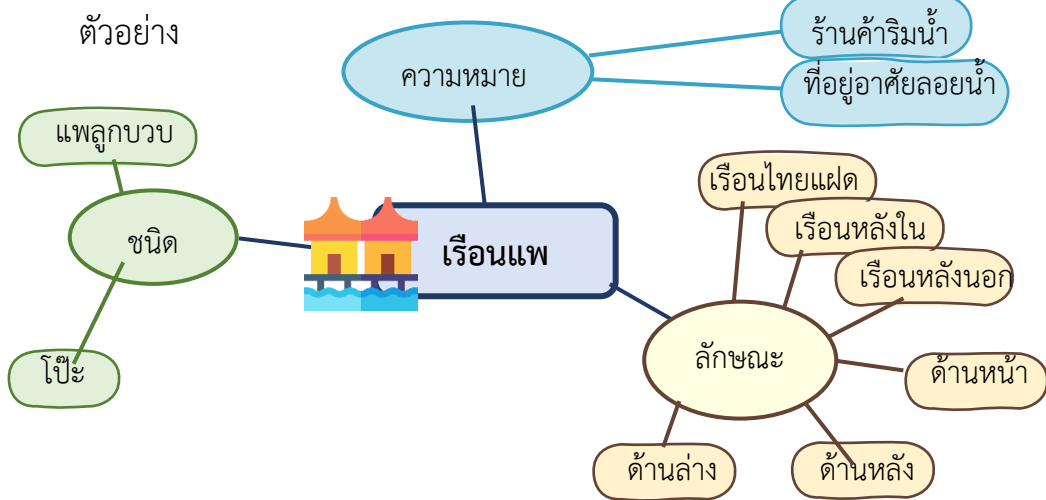


ใบความรู้ที่ ๓ เรื่อง การเขียนแผนภาพความคิด เพื่อพัฒนาการเขียนเรียงความ
 หน่วยการเรียนรู้ที่ ๖ เรื่อง คิดสร้างสรรค์ สู่งานเขียน
 แผนการจัดการเรียนรู้ที่ ๗ เรื่อง เรียงความ (๒)
 รายวิชา ภาษาไทย รหัสวิชา ท๑๖๑๐๑ ภาคเรียนที่ ๑ ชั้นประถมศึกษาปีที่ ๖

แผนภาพความคิด (Mind Mapping) เป็นการเรียบเรียงความคิด ความเข้าใจ ที่ได้จากข้อความที่อ่าน ที่ฟัง ที่ดู หรือที่พบ โดยนำสาระสำคัญแต่ละประเด็นมาลงในแผนภูมิ หรือแผนภาพที่สร้างขึ้นเองอย่างง่าย ๆ แผนภาพความคิด นำไปใช้ในการอธิบาย เล่าเรื่อง การเขียนเรื่อง เป็นการฝึกคิดวิเคราะห์และการสังเคราะห์ข้อมูล ช่วยให้พิจารณาองค์ประกอบต่าง ๆ ของเรื่องได้ครบถ้วน และจัดระบบ จัดลำดับความต่อเนื่องได้ดี การเขียนแผนภาพความคิด ช่วยจัดลำดับความคิดในการเขียนเรื่องต่าง ๆ และเป็นแนวทางในการค้นคว้าหาความรู้มาใช้ในการเขียนเรื่องให้ดียิ่งขึ้น

๑. **แผนภาพใยแมงมุม** ใช้บรรยายความคิดหลักที่มีส่วนประกอบย่อย เช่น จังหวัดประกอบด้วย อำเภอ



เรือแพ

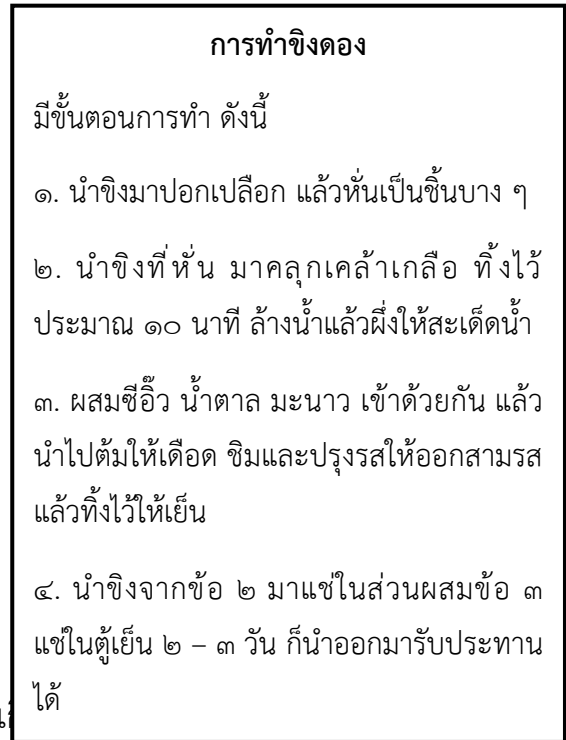
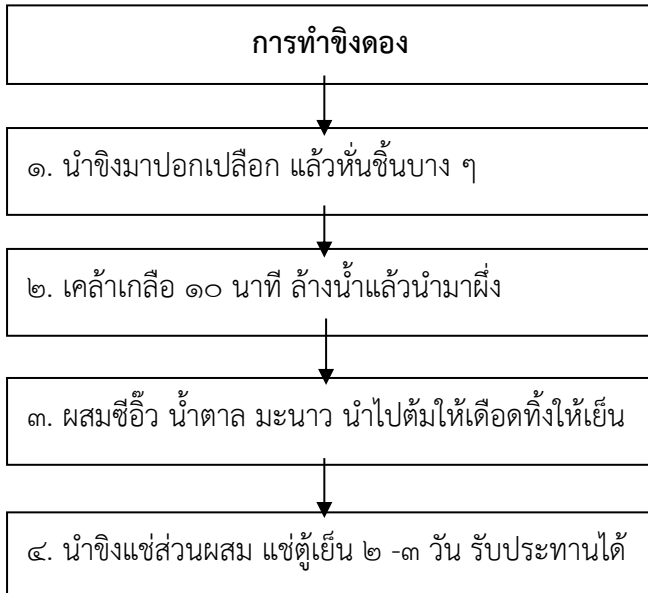

เรือแพ คือร้านค้าริมน้ำ รวมทั้งเป็นที่อยู่อาศัยลอยน้ำ เคลื่อนที่ไปมาได้

เรือแพมีลักษณะเหมือนเรือไทยแพด หลังในเป็นที่หลับนอน ส่วนหลังนอกเป็นร้านค้า ด้านหน้าเป็นระเบียงติดกับน้ำยาว ๓ ห้อง ด้านหลังเป็นครัว ด้านล่างเป็นเรือรับรอง มี ๒ ชนิด คือ แพลูกบวบ ใช้ไม้ไผ่ผูกเป็นแพ และโป๊ะใช้ไม้จริงต่อเป็นแพมีโครงอยู่ภายใน

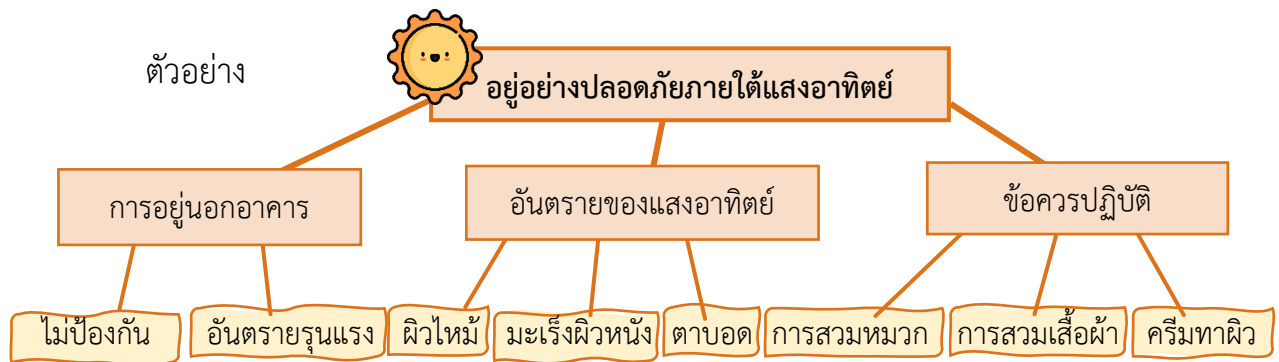
เรือแพเป็นภูมิปัญญาของคนไทย ในการสร้างที่อยู่อาศัยเพื่อการค้าขาย

๒. **แผนภาพภาพปะติด** ใช้บรรยายลักษณะของสิ่งของหรือเหตุการณ์ตามลำดับเวลา ขั้นตอนการทำสิ่งของ

ตัวอย่าง



๓. แผนภาพแบบต้นไม้ ใช้เขียนแสดงสาเหตุและผลที่เกี่ยวข้องกับหัวเรื่องหลัก



การอยู่นอกอาคารสถานที่ท่ามกลางแสงแดดที่ร้อนจัดโดยไม่มีการป้องกันตัว ถือว่าเป็นอันตรายขั้นรุนแรง อันตรายของแสงแดด มีดังนี้ ประการแรกทำให้ผิวหนังไหม้ ประการที่สองอาจทำให้เกิดมะเร็งผิวหนังและสุดท้ายการใช้สายตากายใต้แสงแดดเป็นเวลานานอาจทำให้ตาบอด ข้อควรจำและการปฏิบัติตน คือ การสวมหมวก สวมเสื้อผ้าที่เหมาะสม และทาครีมกันแดด จะทำให้ท่านอยู่อย่างปลอดภัยภายใต้แสงอาทิตย์

- เขียนคำสำคัญสั้น ๆ บนเส้นที่แตกออกมาจากคำหลักในข้อ ๑ ไม่ควรเกิน ๘ เส้น
- เขียนคำหรือวลี บนเส้นที่แตกออกไป
- เขียนกรอบล้อมคำหรือวลี ตกแต่งแผนภาพความคิดให้มีสีสันสวยงาม น่าสนใจ

การเขียนแผนภาพความคิด เพื่อใช้ในการพัฒนางานเขียน มี ๔ ขั้นตอนดังนี้

๑. วางแผนหรือเตรียมการเขียน ตามจุดประสงค์ของการเขียนว่าจะเขียนเรื่องเพื่ออะไร และลักษณะงานเขียน เช่น การเขียนสารคดี เขียนเรื่องบันเทิงคดี จากนั้นจึงกำหนดชื่อเรื่อง กำหนดผู้อ่านว่าเป็นใคร

๒. เขียนเป็นแผนภาพความคิด โดยเลือกรูปแบบแผนภาพความคิดให้เหมาะสมกับเรื่องที่จะเขียน เช่น เรื่องบรรยายใช้แผนภาพความคิดใยแมงมุม

๓. เขียนเรื่อง โดยนำหัวข้อหลัก หัวข้อรองจากแผนภาพความคิด มาเขียนและเพิ่มเติมรายละเอียดต่าง ๆ ให้สมบูรณ์

๔. ตรวจสอบการใช้คำ สำนวนภาษาและเนื้อความว่า ถูกต้องและเหมาะสมหรือไม่ จากนั้นปรับปรุงอีกครั้งให้เป็นงานเขียนที่สมบูรณ์