

รายวิชา ภาษาอังกฤษ

รหัสวิชา อ15101 ชั้นประถมศึกษาปีที่ 5

เรื่อง What's the Matter?

ครูผู้สอน ครูกนกวรรณ มีศรีผ่อง





What's the Matter?





Let's Review: Sickness





Let's Review: Sickness



a headache

a sore throat

a toothache

a cold

a stomachache



Let's Review: Sickness



a headache

a sore throat

a toothache

a cold

a stomachache



Let's Review: Sickness



a headache

a sore throat

a toothache

a cold

a stomachache



Let's Review: Sickness



a headache

a sore throat

a toothache

a cold

a stomachache



Let's Review: Sickness



a headache

a sore throat

a toothache

a cold

a stomachache



Let's Review: Structure



What's the matter with you?

I have got a headache.

I'm sorry to hear that.






Let's Review: Structure




What's the matter with you?

I have got a toothache.

I'm sorry to hear that.





Objectives

The students are able to

1. pronounce and explain the meaning of words related to illnesses.
2. create a conversation about illnesses.





Let's Learn:
New Words





Let's Learn: New Words

(อุณหภูมิร่างกาย)

1

a medical condition in which the **body temperature** is **higher** than usual

A

a fever



B

an earache





Let's Learn: New Words

2

What do you call **a pain in your back?**

A

diarrhea



B

a backache





Let's Learn: New Words

3

If you have **chills**, **fever**, and **muscle pains**, you probably have _____.



a flu



Let's Learn: New Words



a fever



an earache



diarrhea



a backache



a flu

ใบงานที่ 2 เรื่อง Sickness
หน่วยเรียนรู้ที่ 3 เรื่อง Healthy Living
แผนการจัดการเรียนรู้ที่ 2 เรื่อง What's the Matter?
รายวิชา อ15101 ภาษาอังกฤษ ภาคเรียนที่ 1 ชั้นประถมศึกษาปีที่ 5

Instructions: Match the pictures with the words.

คำสั่ง: จับคู่รูปภาพกับคำศัพท์ให้ถูกต้อง



A. a fever



B. an earache



C. diarrhea



D. a flu



E. a backache

Worksheet 2

Sickness

Instructions: Match the pictures with the words.

สามารถดาวน์โหลดได้ที่ www.dltv.ac.th



Worksheet 2: Sickness

Instructions: Match the pictures with the words.

1



A. a fever

2



B. an earache

3



C. diarrhea

4



D. a flu

5



E. a backache

ใบความรู้ที่ 3 เรื่อง What's the matter with Pok?
หน่วยเรียนรู้ที่ 3 เรื่อง Healthy Living
แผนการจัดการเรียนรู้ที่ 2 เรื่อง What's The Matter
รายวิชา อ15101 ภาษาอังกฤษ ภาคเรียนที่ 1 ชั้นประถมศึกษาปีที่ 5

Situation: Keng and Jubjang are talking about Pok's sickness.



ใบความรู้ที่ 3

What's the matter with Pok?

Situation: Keng and Jubjang are talking about Pok's sickness.

สามารถดาวน์โหลดได้ที่ www.dltv.ac.th



ใบความรู้ที่ 3: What's the matter with Pok?

Pok doesn't look so well.
What's the matter
with him?

He has got a toothache.

Oh no, that's bad.
I'm sorry to
hear that.





ใบความรู้ที่ 3: What's the matter with Pok?

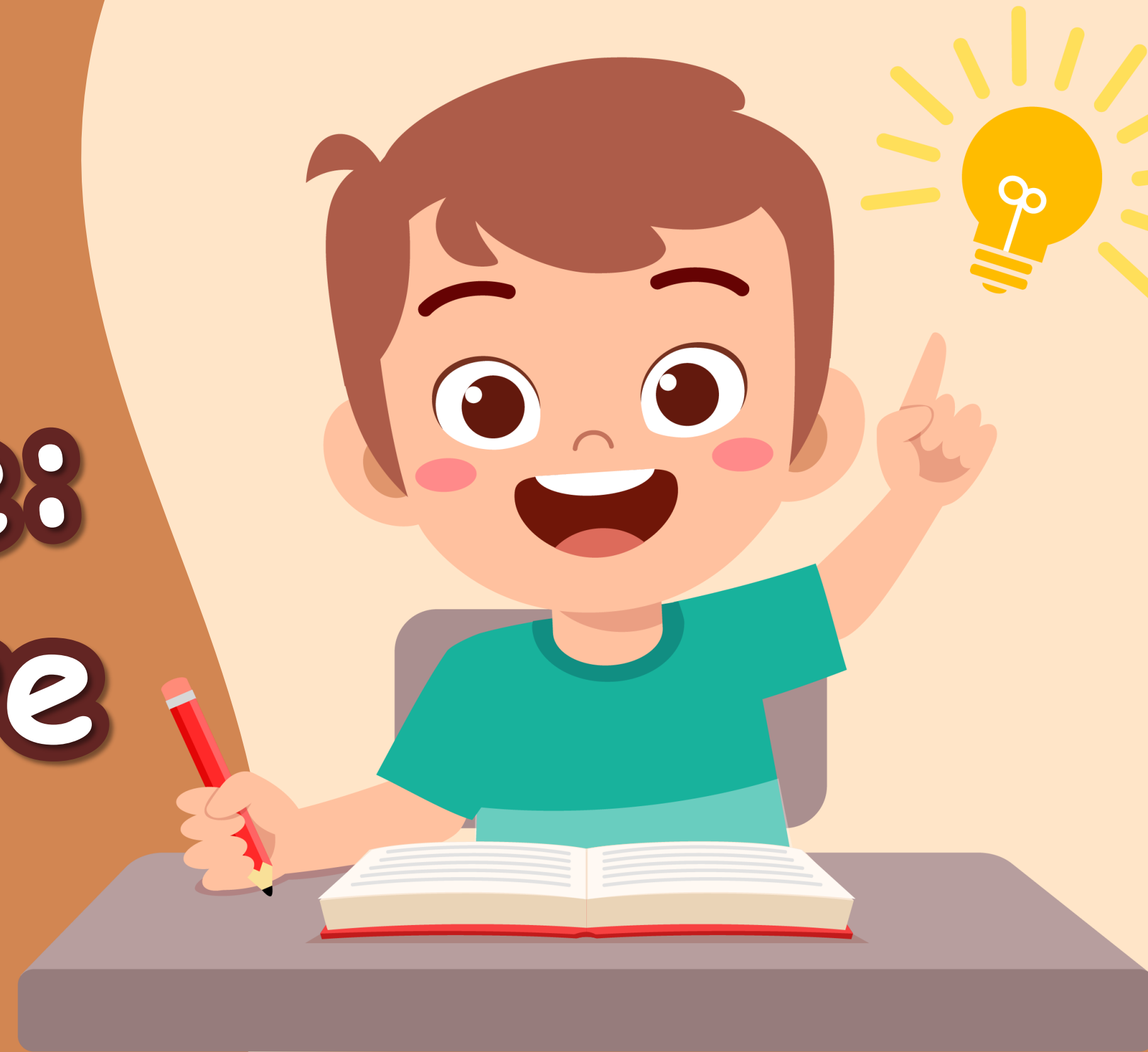
He should go to the first-aid room?

I agree.
Let's help him.





**Let's Practice:
New Structure**





Let's Practice: New Structure



He doesn't look so well.
What's the matter with **him**?



He has got
a backache.

Oh no, that's bad.
I'm sorry to hear that.





Let's Practice: New Structure



She doesn't look so well.
What's the matter with **her**?



She has got a flu.

Oh no, that's bad.
I'm sorry to hear that.



ใบงานที่ 3 เรื่อง What's the matter with him?
หน่วยเรียนรู้ที่ 3 เรื่อง Healthy Living
แผนการจัดการเรียนรู้ที่ 2 เรื่อง What's the Matter?
รายวิชา อ15101 ภาษาอังกฤษ ภาคเรียนที่ 1 ชั้นประถมศึกษาปีที่ 5

Instructions: Form a group of 4 people. Draw 1 - 2 pictures showing a dialogue of two students talking about a friend who is sick.

คำสั่ง: 1. จับกลุ่ม 4 คน

2. วาดภาพ 1 - 2 ภาพ ที่แสดงบทสนทนาของนักเรียน 2 คนที่กำลังพูดถึงเพื่อนที่ป่วย

Worksheet 3

What's the matter with him?

Instructions: Form a group of 4 people. Draw 1 - 2 pictures showing a dialogue of two students talking about a friend who is sick. (นักเรียนจับกลุ่ม 4 คน วาดภาพ 1 - 2 ภาพ ที่แสดงบทสนทนาของนักเรียน 2 คนที่กำลังพูดถึงเพื่อนที่ป่วย)

สามารถดาวน์โหลดได้ที่ www.dltv.ac.th





Worksheet 3: What's the matter with him?

Instructions: Form a group of 4 people. Draw 1 - 2 pictures showing a dialogue of two students talking about a friend who is sick.

_____ doesn't look so well.
What's the matter with
him/her?

He/She has got _____.

Oh no, that's bad.
I'm sorry to
hear that.





Worksheet 3: What's the matter with him?

Instructions: Form a group of 4 people. Draw 1 - 2 pictures showing a dialogue of two students talking about a friend who is sick.

He/She should go
to the first-aid room?

I agree. Let's help
him/her.




กิจกรรมนักเรียนปลายทาง

1. นักเรียนทำใบงานที่ 3 เรื่อง

What's the matter with him?

2. นักเรียนจับกลุ่ม วาดภาพ 1 - 2 ภาพ
ที่แสดงบทสนทนาของนักเรียน 2 คน
ที่กำลังพูดถึงเพื่อนที่ป่วย



กิจกรรมครูปลายทาง

1. ครูจับกลุ่มนักเรียนตามความเหมาะสม

2. ครูคอยให้ความช่วยเหลือนักเรียน
ในขณะที่นักเรียนทำกิจกรรม

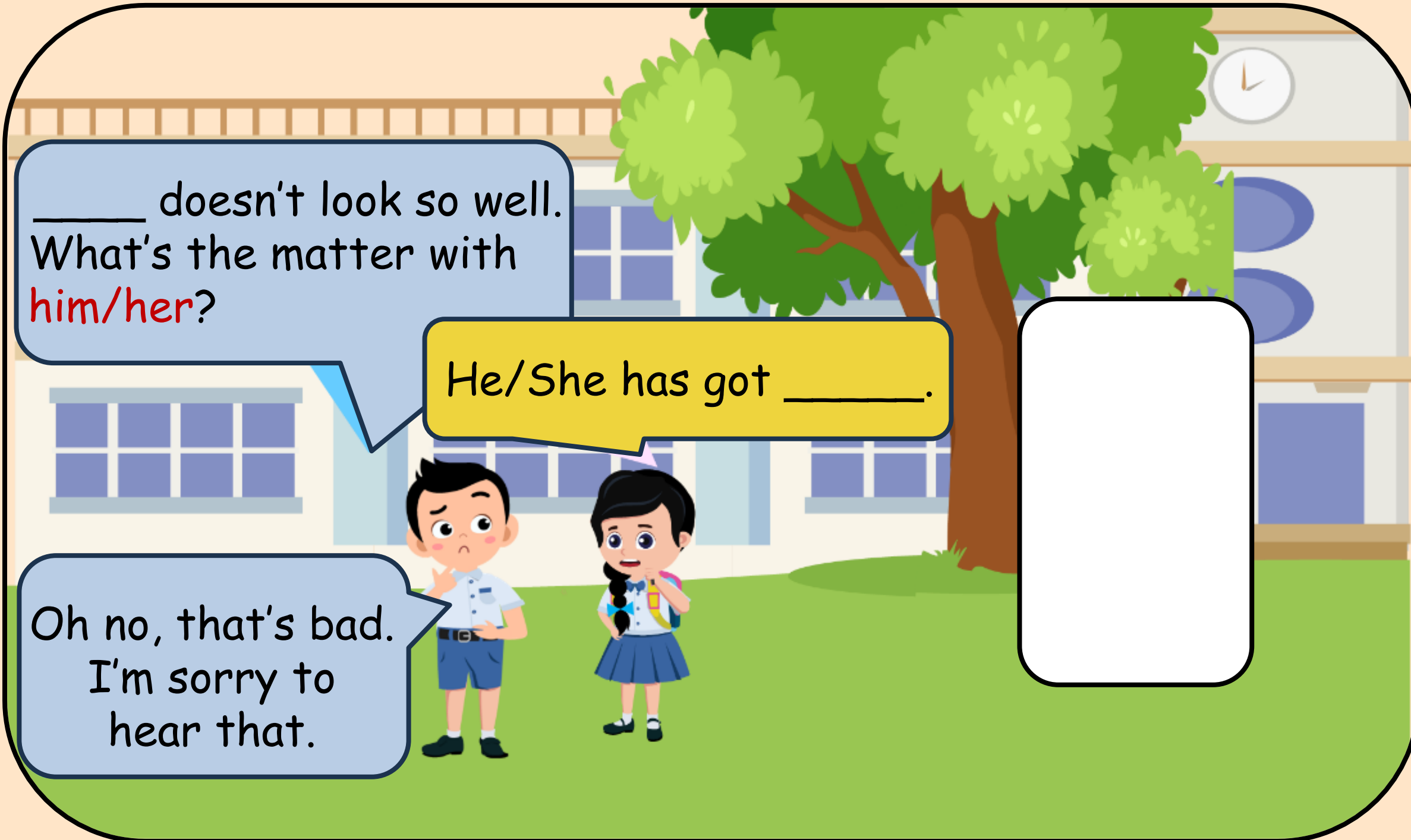
3. ครูตรวจสอบความถูกต้องในการเขียน
ประโยคของนักเรียน

4. ครูสามารถใช้แบบประเมินที่ 2 ประเมิน
การพูดประโยคตามโครงสร้างของนักเรียน



Worksheet 3: What's the matter with him?

Instructions: Form a group of 4 people. Draw 1 - 2 pictures showing a dialogue of two students talking about a friend who is sick.





Worksheet 3: What's the matter with him?

Instructions: Form a group of 4 people. Draw 1 - 2 pictures showing a dialogue of two students talking about a friend who is sick.



Let's Wrap Up!





บทเรียนครั้งต่อไป

เรื่อง

Giving Advice





สิ่งที่ต้องเตรียม

- ใบความรู้ที่ 4 เรื่อง Giving Advice
- ใบงานที่ 4 เรื่อง Giving Advice

สามารถดาวน์โหลดได้ที่ www.dltv.ac.th





ฝึกไว้ให้คิด

Let's Think and Talk

Taking care of yourself is the most powerful way to begin to take care of others.

Bryant McGill

