

# รายวิชา ภาษาอังกฤษ

รหัสวิชา อ12101 ชั้นประถมศึกษาปีที่ 2

เรื่อง **How Many?**

ครูผู้สอน ครูแก้วตา ชิตเพชร





# Numbers

one

two

three

four

five



# Numbers

six

seven

eight

nine

ten



# Numbers

eleven

twelve

thirteen

fourteen

fifteen



# Numbers


sixteen

seventeen


eighteen

nineteen


twenty




twenty




twenty-one




twenty-two




twenty-three




twenty-four



twenty-five




twenty-six




twenty-seven



twenty-eight



twenty-nine



thirty






# How Many?



## จุดประสงค์การเรียนรู้

1. ออกเสียงคำศัพท์ **one - thirty** ได้
2. พูดให้ข้อมูลเกี่ยวกับจำนวน **one - thirty** ได้
3. มีความเพลิดเพลินในการร่วมกิจกรรม






book



bag






pen



pencil



ruler



crayon






pencil case



pencil sharpener



A: How many **rulers** are there in the pencil case?

B: There is **one ruler** in the pencil case.



A: How many **notebooks** are there in the bag?


B: There is **one notebook** in the bag.





A: How many **crayons** are there in the picture?

B: There are **twenty-four crayons** in the picture.



A: How many **bags** are there in the picture?

B: There are **twenty bags** in the picture.

# กิจกรรมสำหรับวันนี้

## คำชี้แจงนักเรียนปลายทาง

1. อ่านขั้นตอนการทำกิจกรรมจากใบงานที่ 5 **Word Search**  
ใบงานที่ 7 **Things in Our Bags!**
2. ลงมือทำใบงาน
3. เปรียบเทียบคำตอบกับเพื่อน
4. จับคู่ผลัดกันถามตอบตามโครงสร้าง
5. นักเรียนตรวจคำตอบจากเฉลย
6. ทำใบงานที่ 6 **Count and Write**  
เป็นการบ้าน

## คำชี้แจงครูปลายทาง

1. แจกใบงานและอธิบายขั้นตอนการทำใบงาน
2. ให้คำแนะนำเพิ่มเติมหากนักเรียนมีข้อสงสัย
3. เฉลยใบงานโดยให้นักเรียนตรวจคำตอบ
4. รวบรวมใบงานและให้คะแนน



ใบงานที่ 5 เรื่อง Word Search  
หน่วยการเรียนรู้ที่ 3 เรื่อง School  
แผนการจัดการเรียนรู้ที่ 3 เรื่อง How Many?  
รายวิชา ภาษาอังกฤษ รหัสวิชา อ12101 ภาคเรียนที่ 1 ชั้นประถมศึกษาปีที่ 2

**Instructions:** Circle the words.

คำสั่ง: วงกลมคำศัพท์ในตาราง

ten      eleven      twelve      thirteen  
fourteen      fifteen      nineteen      thirty

n	t	h	i	r	t	y	t	e
i	y	t	f	f	f	t	e	n
n	l	e	n	i	t	t	v	e
e	t	h	f	f	w	w	n	t
t	h	i	r	t	e	e	n	h
e	l	e	v	e	n	l	h	i
e	l	f	r	e	t	v	e	r
n	i	e	i	n	y	e	y	t
f	o	u	r	t	e	e	n	e

## Exercise 5: Word Search

**Instructions:**  
**Circle the words.**

- วงกลมคำศัพท์ในตาราง

สามารถดาวน์โหลดใบงานได้ที่ [www.dltv.ac.th](http://www.dltv.ac.th)



ten

eleven

twelve

thirteen

fourteen

fifteen

nineteen

thirty

n	t	h	i	r	t	y	t	e
i	y	t	f	f	f	t	e	n
n	l	e	n	i	t	t	v	e
e	t	h	f	f	w	w	n	t
t	h	i	r	t	e	e	n	h
e	l	e	v	e	n	l	h	i
e	l	f	r	e	t	v	e	r
n	i	e	i	n	y	e	y	t
f	o	u	r	t	e	e	n	e

# Exercise 7: Things in Our Bags!




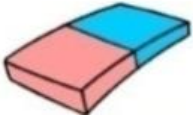
## Instructions:





Look, find out and complete the sentences.

ขั้นตอนการทำกิจกรรม

1. จับคู่กับเพื่อน
2. สำรวจสิ่งของในกระเป๋านักเรียนและของเพื่อนแล้วเขียนจำนวนและประโยชน์ลงในช่องว่าง
3. ผลัดกันถามตอบตามโครงสร้าง



Things in the bag	My bag	Friend's bag	Total	Sentence
	five	five	ten	There are <u>ten</u> books in our school bags.
				There are ____ pencils in our school bags.
				There are ____ crayons in our school bags.
				There are ____ erasers in our school bags.

Things in the bag	My bag	Friend's bag	Total	Sentence
				There are ____ rulers in our school bags.
				There are ____ pens in our school bags.
				There are ____ pencil cases in our school bags.
				There are ____ notebooks in our school bags.





# Exercise Time





# Wrap up



# Answer the Questions



ten

eleven

twelve

thirteen

fourteen

fifteen

nineteen

thirty

n	t	h	i	r	t	y	t	e
i	y	t	f	f	f	t	e	n
n	l	e	n	i	t	t	v	e
e	t	h	f	f	w	w	n	t
t	h	i	r	t	e	e	n	h
e	l	e	v	e	n	l	h	i
e	l	f	r	e	t	v	e	r
n	i	e	i	n	y	e	y	t
f	o	u	r	t	e	e	n	e

# How Many?



There is one bag in the picture.



There are twenty bags in the picture.



ใบงานที่ 6 เรื่อง Count and Write  
หน่วยการเรียนรู้ที่ 3 เรื่อง School  
แผนการจัดการเรียนรู้ที่ 3 เรื่อง How Many?  
รายวิชา ภาษาอังกฤษ รหัสวิชา อ12101 ภาคเรียนที่ 1 ชั้นประถมศึกษาปีที่ 2

**Instructions:** Fill in the blanks with the number of things in the pictures.

คำสั่ง: เติมคำศัพท์บอกจำนวนลงในประโยคได้ภาพให้ถูกต้อง



There are \_\_\_\_\_ pens in the picture.



There are \_\_\_\_\_ pencils in the picture.



There are \_\_\_\_\_ books in the picture.

## Exercise 6: Count and Write

**Instructions:**

**Fill in the blanks with the number of things in the pictures.**


ขั้นตอนการทำกิจกรรม

- เติมคำศัพท์บอกจำนวนลงในประโยค


ได้ภาพให้ถูกต้อง



There are six pens in the picture.



There are \_\_\_\_\_ pencils in the picture.



There are \_\_\_\_\_ books in the picture.

twelve

six

eleven



บทเรียนครั้งต่อไป

เรื่อง **Get Ready (1)**

สิ่งที่ต้องเตรียม

- กระดาษ/สมุด

สามารถดาวน์โหลดได้ที่ [www.dltv.ac.th](http://www.dltv.ac.th)

