

# รายวิชา ภาษาอังกฤษ

รหัสวิชา อ11101

ชั้นประถมศึกษาปีที่ 1

เรื่อง Numbers


ครูผู้สอน ครูอภิวรรณ จันทะวงศ์





# Numbers





## จุดประสงค์การเรียนรู้



1. ออกเสียงคำศัพท์ one-twenty ได้



2. บอกความหมายคำศัพท์ one-twenty ได้



3. พูดให้ข้อมูลเกี่ยวกับจำนวนสิ่งของในห้องเรียนได้



# Numbers



1



one

2



two

3



three

4




four

5



five

6



six

7



seven

8



eight

9



nine

10



ten



bag



**A: What is it?**



**B: It's a bag.**




pen



**A: What is it?**



**B: It's a pen.**



pencil




**A: What is it?**



**B: It's a pencil.**






pencil case



**A: What is it?**



**B: It's a pencil case.**

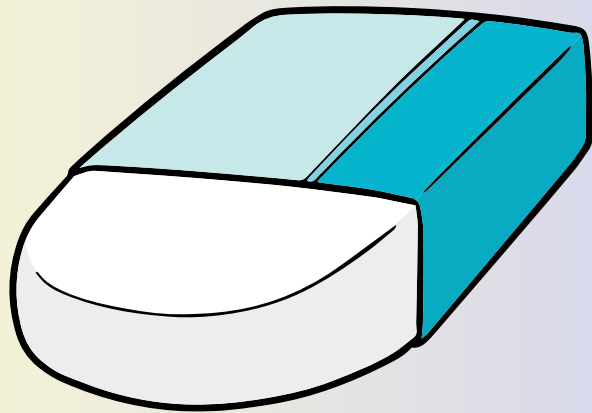


**A: What is it?**



**B: It's a ruler.**

**ruler**




eraser



**A: What is it?**



**B: It's an eraser.**



**notebook**



**A: What is it?**



**B: It's a notebook.**



book



**A: What is it?**



**B: It's a book.**



crayon



**A: What is it?**



**B: It's a crayon.**



# Numbers



**11**

**eleven**

**12**

**twelve**



**13**

**thirteen**

**14**

**fourteen**

**15**

**fifteen**

**16**

**sixteen**

**17**

**seventeen**

**18**

**eighteen**

**19**

**nineteen**













**20**

**twenty**






ใบงานที่ 3 เรื่อง Choose and Write  
 หน่วยการเรียนรู้ที่ 3 เรื่อง School  
 แผนการจัดการเรียนรู้ที่ 3 เรื่อง Numbers  
 รายวิชา ภาษาอังกฤษ รหัสวิชา อ11101 ภาคเรียนที่ 1 ชั้นประถมศึกษาปีที่ 1

- ขั้นตอนการทำกิจกรรม 1. ดูภาพและฟังข้อความบอกจำนวนจากครู ใน Part A และกา ✓ ลงในภาพ  
 ที่ตรงกับจำนวนที่ได้ยิน แล้วตรวจคำตอบจากเฉลย  
 2. ดูภาพสิ่งของและเขียนจำนวนใน Part B

Part A Instructions: Listen and choose.

1. three books		
2. two pencils		
3. three crayons		
4. two rulers		
5. one eraser		
6. one pen		

Part B Instructions: Look and Write.

- \_\_\_\_\_ pencils 
- \_\_\_\_\_ rulers 
- \_\_\_\_\_ pens 
- \_\_\_\_\_ crayons 
- \_\_\_\_\_ books 



## ใบงานที่ 3

เรื่อง Choose and Write

### Part A

Instructions: Listen and choose.













### Part B

Instructions: Look and write.

## ขั้นตอนการทำกิจกรรม

1. ดูภาพและฟังข้อความบอกจำนวนจากครู ใน Part A และกา ✓ ลงในภาพที่ตรงกับจำนวนที่ได้ยิน  
แล้วตรวจคำตอบจากเฉลย
2. ดูภาพสิ่งของและเขียนจำนวนใน Part B

Part A Instructions: Listen and choose.

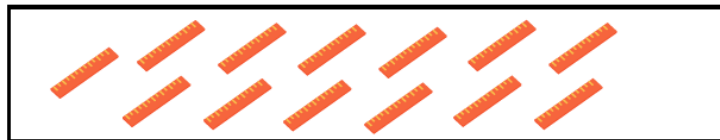
1. three books		
2. two pencils		
3. three crayons		
4. two rulers		
5. one eraser		
6. one pen		

Part B Instructions: Look and Write.


1. \_\_\_\_\_ pencils



2. \_\_\_\_\_ rulers



3. \_\_\_\_\_ pens



4. \_\_\_\_\_ crayons



5. \_\_\_\_\_ books





## Wrap up

eleven

twelve

thirteen

fourteen




fifteen sixteen

seventeen

eighteen nineteen

twenty



บทเรียนครั้งต่อไป

เรื่อง

How Many ?



(สามารถดาวน์โหลดได้ที่  
[www.dltv.ac.th](http://www.dltv.ac.th))

