

รายวิชาการงานอาชีพ


รหัสวิชา ง๑๖๑๐๑ ชั้นประถมศึกษาปีที่ ๖

เรื่อง ความปลอดภัยในการติดตั้ง
และประกอบของใช้ในบ้าน

ครูผู้สอน ครูวิทยา ปัญญาเย็น



เรื่อง ความปลอดภัยในการติดตั้ง และประกอบของใช้ในบ้าน



จุดประสงค์การเรียนรู้

๑. อธิบายวิธีการรักษาความปลอดภัยในการติดตั้ง และประกอบของใช้ในบ้านได้
๒. เขียนวิธีการรักษาความปลอดภัยในการติดตั้ง และประกอบของใช้ในบ้านได้
๓. เห็นประโยชน์ของความปลอดภัยในการติดตั้ง และประกอบของใช้ในบ้าน



6

คำถามชวนคิด



นักเรียนคิดว่า...

อุบัติเหตุมีผลเสีย

อย่างไรบ้าง



อุบัติเหตุ

เป็นเหตุการณ์
ที่เกิดขึ้นได้ทุกเมื่อ
โดยไม่คาดคิดมาก่อน



ความปลอดภัย

คือ การป้องกันอันตรายที่อาจ
เกิดขึ้นกับอวัยวะต่าง ๆ หรือ
ร่างกายขณะปฏิบัติงาน



คำถามชวนคิด



นักเรียนคิดว่า...

สาเหตุของการเกิดอุบัติเหตุ
ในการติดตั้งและประกอบของใช้
เกิดจากอะไรบ้าง




สาเหตุการเกิดอุบัติเหตุ
ในการติดตั้งและประกอบ
ของใช้ในบ้าน



๑. เกิดจากตัวบุคคล

แต่งกายไม่รัดกุม สุขภาพร่างกาย ไม่ดีพร้อม
ที่จะปฏิบัติงาน หรือไม่มีความรู้เกี่ยวกับเรื่องนั้น ๆ
ดีพอ ไม่ทำงานตามแผนที่กำหนด



๒. เกิดจากเครื่องมือชำรุด

เครื่องมือมีสภาพไม่พร้อมที่จะใช้งาน

มีคุณภาพต่ำ ฯลฯ



๓. เกิดจากระบบการทำงาน

อาจเกิดจากอาคารสถานที่
การวางแผนขั้นตอนการปฏิบัติงาน
ไม่ดี หรือแสงสว่างไม่เพียงพอ
อากาศไม่ถ่ายเท อุณหภูมิสูงเกินไป
ทำงานผิดขั้นตอน พื้นที่ทำงาน
คับแคบ



คำถามชวนคิด



นักเรียนคิดว่า...

ควรมีวิธีการป้องกัน

อุบัติเหตุในการติดตั้งและประกอบ

ของใช้ในบ้านอย่างไร



วิธีการป้องกันอุบัติเหตุ ในการติดตั้งและประกอบ ของใช้ในบ้าน




๑. แต่งกายให้รัดกุม ไม่สวมเสื้อผ้าคับ หรือหลวมเกินไป



๒. ไม่ควรหยอกล้อกันในขณะปฏิบัติงาน




๓. ไม่ควรดื่มของมึนเมาในขณะที่ปฏิบัติงาน



๔. ควรตรวจสอบสภาพเครื่องมือก่อนนำไปใช้งาน



๕. ควรปฏิบัติงานในสถานที่ที่มีแสงสว่าง และอากาศถ่ายเทสะดวก



๒. ควรรศึกษาระบบการทำงานของเครื่องมือ ก่อนปฏิบัติงาน



๗. หากเครื่องมือชำรุด ควรเขียนป้ายบอกกำกับไว้




๘. ควรรวมหมวกนิรภัยในการปฏิบัติงาน



๙. หากน้ำมันหกกลงพื้นควรทำความสะอาดทันที



๑๐. ขณะทำงานควรมีสมาธิจดจ่อกับงานที่ปฏิบัติ





ะ ชั้นปฏิบัติใบงาน



บทบาทนักเรียน

ให้นักเรียนทำใบงานที่ ๔
เรื่อง ความปลอดภัยในการติดตั้ง
และประกอบของใช้ในบ้าน



บทบาทครูปลายทาง

๑. ครูให้ใบงานที่ ๔ เรื่อง
ความปลอดภัยในการติดตั้ง
และประกอบของใช้ในบ้าน
๒. ควบคุม ดูแลนักเรียนทำ
ใบงาน และให้คะแนน

ใบงานที่ ๔

เรื่อง ความปลอดภัยในการติดตั้ง และประกอบของใช้ในบ้าน

คำชี้แจง : ให้นักเรียนเขียนวิธีการรักษาความปลอดภัยในการติดตั้งและประกอบของใช้ในบ้านมาให้ถูกต้อง

ราวตากผ้า

วิธีการรักษาความปลอดภัย

- ๑.....
- ๒.....
- ๓.....
- ๔.....

ชั้นวางของ

วิธีการรักษาความปลอดภัย

- ๑.....
- ๒.....
- ๓.....
- ๔.....

พัดลม

วิธีการรักษาความปลอดภัย

- ๑.....
- ๒.....
- ๓.....
- ๔.....

โคมไฟตั้งโต๊ะ

วิธีการรักษาความปลอดภัย

- ๑.....
- ๒.....
- ๓.....
- ๔.....

คำชี้แจง : ให้นักเรียนเขียนวิธีการรักษาความปลอดภัยในการติดตั้งและประกอบของใช้ในบ้านมาให้ถูกต้อง



คำชี้แจง : ให้นักเรียนเขียนวิธีการรักษาความปลอดภัย
ในการติดตั้งและประกอบของใช้ในบ้านมาให้ถูกต้อง

ราวตากผ้า

วิธีการรักษาความปลอดภัย

๑.
๒.
๓.
๔.

ชั้นวางของ

วิธีการรักษาความปลอดภัย

๑.
๒.
๓.
๔.



คำชี้แจง : ให้นักเรียนเขียนวิธีการรักษาความปลอดภัย
ในการติดตั้งและประกอบของใช้ในบ้านมาให้ถูกต้อง

พัดลม

วิธีการรักษาความปลอดภัย

๑.

๒.

๓.

๔.

คอมไฟตั้งโต๊ะ

วิธีการรักษาความปลอดภัย


๑.

๒.

๓.


๔.

สรุปบทเรียน



ความปลอดภัยในการทำงาน
คือ การมีสถานการณ์ที่ปราศจาก
อุบัติเหตุต่างๆ ดังนั้น ผู้ปฏิบัติงาน
ต้องปฏิบัติตามหลักความ
ปลอดภัยอย่างเคร่งครัดในการทำงาน





บทเรียนครั้งต่อไป

การประดิษฐ์
ของใช้ ของตกแต่ง
ในโอกาสต่าง ๆ

สามารถดาวน์โหลดได้ที่ www.dltv.ac.th





สิ่งที่ต้องเตรียม

ใบงานที่ ๑

เรื่อง การประดิษฐ์ของใช้
ของตกแต่งในโอกาสต่าง ๆ

สามารถดาวน์โหลดได้ที่ www.dltv.ac.th

