

# รายวิชา ภาษาไทย

รหัสวิชา ท๑๔๑๐๑

ชั้นประถมศึกษาปีที่ ๔

## เรื่อง ระบำสายฟ้า (๒)

ครูผู้สอน ครูธีระพล แก้วคำจันทร์





# คำไทยใช้ให้ถูก

๑.

จกจัน

๒.

จักจัน





# คำไทยใช้ให้ถูก

จ๊กจั่น

[จ๊ก-กะ-จั่น] หมายถึง

(น.) ชื่อแมลงชนิดหนึ่ง หัวและอกกว้าง ปีกมี ๒ คู่ เนื้อปีกส่วนใหญ่ใสเหมือนกัน ทั้ง ๒ คู่ เมื่อเกาะอยู่กับที่ปีกพับเป็นรูป หลังคาคลุมตัว ปากมีชนิดเจาะดูด ตาโต



จักจั่น




# ทบทวน

---

# ความรู้เดิม




คำถามจุดประกายความคิด



ชั่วโมงที่ผ่านมานักเรียน  
ได้เรียนรู้เกี่ยวกับอะไรบ้าง


คำถามจุดประกายความคิด



ใครคือตัวละครสำคัญ



คำถามจุดประกายความคิด




เหตุการณ์ในเรื่อง  
เกิดขึ้นที่ใด






คำถามจุดประกายความคิด



รามสูรตามหานางเมขลา  
เพื่ออะไร



คำถามจุดประกายความคิด




นางฟ้าในอุดมคติของนักเรียน  
เป็นอย่างไร ลองเล่าให้เพื่อน  
และครูฟัง

บทเห่เรื่อง

จับระบำตำนานเมขลารามสูร



# อ่านและทบทวนคำศัพท์



# จุดประสงค์การเรียนรู้



๑. อธิบายการนำข้อคิดจากบทเห่เรื่องจันระบำไปใช้ในชีวิตประจำวันได้
๒. เขียนแผนภาพโครงเรื่องจากบทเห่เรื่องจันระบำได้
๓. สรุปข้อคิดสำคัญจากบทเห่เรื่องจันระบำได้
๔. มีมารยาทในการอ่าน



เพิ่มเติม

ความรู้ใหม่



# กิจกรรมเรียงลำดับเหตุการณ์

นักเรียนแบ่งกลุ่ม กลุ่มละ ๔ - ๕ คน

จากนั้นอ่านข้อความที่กำหนด

และเรียงลำดับเหตุการณ์สำคัญของบทเห่เรื่องจันระบำให้ถูกต้อง



๑) แสงสว่างของจินตาสว่างวาบ  
ไปทั่วทวีป

๒) นางเมขลาลอยล่องออกมา  
ร้ายรำระบำล่อแก้ว

๓) รามสูรเห็นนางเมขลากำลังล่อแก้ว  
อย่างสนุกสนานกับเหล่านางฟ้าและเทวดา

๔) รามสูรอยากได้แก้วของนางเมขลา

๕) รามสูรโกรธนางเมขลาที่วิ่งไล่จับ  
ไม่ได้สักทีจึงขว้างขวานใส่นาง

๖) เกิดเป็นเสียงฟ้าร้องลั่น  
กัมปนาทไปทั่ว

๗) รามสูรวิ่งไล่นางเมขลา  
เพื่อแย่งชิงแก้วจินดา

๘) รามสูรออกมาตรวจตรา  
เพราะเห็นแสงสว่างแวววาวทั่วท้องฟ้า



๒

๑

๘

๓


๔

๗

๕

๖



An illustration of a green-skinned demon with a golden crown and a purple sash, holding a large golden axe. He is standing on a blue, swirling cloud. In the background, a woman in a purple and green outfit is flying through the sky, holding a glowing orb. The sky is filled with blue and purple clouds and rain.

# การเขียนแผนภาพโครงเรื่อง ของบทให้เรื่องจับระบ้า

**เพื่อให้จดจำเนื้อเรื่องที่อ่านได้อย่างแม่นยำ**

# การเขียนแผนภาพโครงเรื่อง

เป็นการเขียนที่แสดงให้เห็นโครงเรื่อง โดยรวม  
ทั้งเรื่อง ทำให้จับใจความสำคัญของเรื่องที่อ่าน  
ได้ดียิ่งขึ้น การเขียนแผนภาพโครงเรื่องต้องอาศัย  
การตั้งคำถามและตอบคำถามจากเรื่องที่อ่าน



# การเขียนแผนภาพโครงเรื่อง

๑) ตัวละครในเรื่องมีใครบ้าง

๒) สถานที่ที่เกิดเหตุการณ์คือที่ไหน

๓) เหตุการณ์ที่เกิดขึ้นคืออะไร

๔) ผลของเหตุการณ์เป็นอย่างไร

๕) ข้อคิดที่ได้รับคืออะไรบ้าง




# ขอองฝึกจากคุณครู ให้หนูคนเก่ง



# ของฝากจากครูให้หนูคนเก่ง

## บทบาทนักเรียนปลายทาง

๑. นักเรียนศึกษาองค์ประกอบของ  
การเขียนแผนภาพโครงเรื่อง
๒. นักเรียนปฏิบัติกิจกรรมการเขียนแผนภาพ  
โครงเรื่อง โดยร่วมกันคิดกับสมาชิก  
ในกลุ่ม



# การเขียนแผนภาพโครงเรื่อง

๑) ตัวละครในเรื่องมีใครบ้าง

๒) สถานที่ที่เกิดเหตุการณ์คือที่ไหน

๓) เหตุการณ์ที่เกิดขึ้นคืออะไร

๔) ผลของเหตุการณ์เป็นอย่างไร

๕) ข้อคิดที่ได้รับคืออะไรบ้าง



# กิจกรรม “เขียนแผนภาพโครงเรื่อง”

สรุป

บทเรียน







# นำเสนอผลงาน



## ก่อนจากกันวันนี้

ให้นักเรียนทำใบงานที่ ๓ เรื่อง สรุปข้อคิดพินิจใช้

๑. ให้นักเรียนบอกข้อคิดที่ได้จากการอ่านเรื่อง  
“ระบำสายฟ้า” บทเห่กล่อมพระบรรทม จำนวน ๒ ข้อ
๒. ให้นักเรียนเขียนอธิบายวิธีการนำข้อคิดที่ได้  
ไปปรับใช้ในชีวิตประจำวัน จำนวน ๓ ข้อ



# สิ่งที่โรงเรียนปลายทางต้องเตรียม

สามารถดาวน์โหลดได้ที่ [www.dltv.ac.th](http://www.dltv.ac.th)

๑. ชุดบัตรคำ
๒. ใบความรู้ที่ ๑ เรื่อง คำเกี่ยวกับจำนวนและคำบอกกำหนด
๓. ใบงานที่ ๔ เรื่อง สนุกกับประโยค
๔. กระดาษ Post it สีชมพูและสีเขียว



# บทเรียนครั้งต่อไป

คำเกี่ยวกับจำนวน  
และคำบอกกำหนด

รายวิชาภาษาไทย  
ชั้นประถมศึกษาปีที่ ๔

