

รายวิชา ภาษาอังกฤษ

รหัสวิชา อ12101 ชั้นประถมศึกษาปีที่ 2

เรื่อง **Numbers**

ครูผู้สอน ครูแก้วตา ชิตเพชร



A colorful illustration of a train on a track. The train has a yellow and teal engine and five yellow and teal cars. Each car has a white sign with a number written in pink: 'one', 'two', 'three', 'four', and 'five'. Above the train, there is a blue book icon with a yellow page and a pink spine, next to a large pink rounded rectangle with the word 'Numbers' written in white. The background is a light blue sky with white clouds and colorful bunting flags. The ground is green with small white flowers and green leaves.

Numbers

one

two

three

four

five



Numbers



six

seven

eight

nine

ten



Numbers

eleven

twelve

thirteen

fourteen

fifteen



Numbers

sixteen

seventeen

eighteen

nineteen

twenty


Numbers



จุดประสงค์การเรียนรู้

1. ออกเสียงคำศัพท์ **one - thirty** ได้
2. บอกคำศัพท์และประโยคเกี่ยวกับจำนวน **one - thirty** ได้
3. มีความเพลิดเพลินในการร่วมกิจกรรม






book



bag






pen



pencil



ruler




crayon




pencil case




pencil sharpener




twenty




twenty-one




twenty-two




twenty-three




twenty-four



twenty-five




twenty-six




twenty-seven



twenty-eight



twenty-nine




thirty



A: How many pencils are there?

B: There is one pencil.



A: How many pens are there?

B: There are four pens.



A: How many bags are there?

B: There are twenty bags.

กิจกรรมสำหรับวันนี้

กิจกรรมนักเรียน

1. อ่านขั้นตอนการทำกิจกรรมจากใบงานที่ 3 **Ordering Numbers**
2. ลงมือทำใบงาน
3. นักเรียนตรวจคำตอบจากเฉลย

บทบาทครูปลายทาง

1. แจกใบงานและอธิบายขั้นตอนการทำใบงาน
2. ให้คำแนะนำเพิ่มเติม
3. เฉลยใบงานโดยให้นักเรียนตรวจคำตอบ
4. รวบรวมใบงานและให้คะแนน



ใบงานที่ 3 เรื่อง Ordering Numbers
หน่วยการเรียนรู้ที่ 3 เรื่อง School
แผนการจัดการเรียนรู้ที่ 2 เรื่อง Numbers
รายวิชา ภาษาอังกฤษ รหัสวิชา อ12101 ภาคเรียนที่ 1 ชั้นประถมศึกษาปีที่ 2

Part A

Instructions: Order the numbers

- คำสั่ง: 1. เขียนคำศัพท์บอกจำนวนที่กำหนดให้ลงในช่องตัวเลข เริ่มจากน้อยไปมาก
2. จับคู่กับเพื่อนพูดตัวเลขเป็นภาษาไทย และคำศัพท์บอกจำนวนภาษาอังกฤษ

twelve	twenty - one	thirteen	twenty - four
twenty - five	twenty - two	twenty - six	
twenty - nine	thirty	twenty	

1.		6.	
2.		7.	
3.		8.	
4.		9.	
5.		10.	

Exercise 3: Ordering Numbers

Instructions: Order the numbers

- คำสั่ง: 1. เขียนคำศัพท์บอกจำนวนที่กำหนดให้ลงในช่องตัวเลข เริ่มจากน้อยไปมาก
2. จับคู่กับเพื่อนพูดตัวเลขเป็นภาษาไทย และคำศัพท์บอกจำนวนภาษาอังกฤษ

สามารถดาวน์โหลดใบงานได้ที่ www.dltv.ac.th

ใบงานที่ 3 เรื่อง Ordering Numbers
หน่วยการเรียนรู้ที่ 3 เรื่อง School
แผนการจัดการเรียนรู้ที่ 2 เรื่อง Numbers
รายวิชา ภาษาอังกฤษ รหัสวิชา อ12101 ภาคเรียนที่ 1 ชั้นประถมศึกษาปีที่ 2

Part A

Instructions: Order the numbers

- คำสั่ง: 1. เขียนคำศัพท์บอกจำนวนที่กำหนดให้ลงในช่องตัวเลข เริ่มจากน้อยไปมาก
2. จับคู่กับเพื่อนพูดตัวเลขเป็นภาษาไทย และคำศัพท์บอกจำนวน
ภาษาอังกฤษ

twelve

twenty - one

thirteen

twenty - four

twenty - five

twenty - two

twenty - six

twenty - nine

thirty

twenty

1.		6.	
2.		7.	
3.		8.	
4.		9.	
5.		10.	

Exercise 3: Ordering numbers

Instructions:

Part A: Order the number.

สามารถดาวน์โหลดใบงานได้ที่ www.dltv.ac.th

12

twelve

21

twenty - one

13

thirteen

24

twenty - four

twenty - five

22

twenty - two

twenty - six

twenty - nine

25

30 thirty

twenty

1.	twelve	6.	
2.	thirteen	7.	
3.		8.	
4.		9.	
5.		10.	

Part B

Instructions: Fill in the missing numbers.

คำสั่ง : เติมคำศัพท์บอกจำนวนที่หายไปจาก 12-30

eleven 11	12	thirteen 13	fourteen 14	15
sixteen 16	17	18	nineteen 19	20
twenty- one 21	22	23	twenty- four 24	25
26	27	28	twenty- nine 29	30

Exercise 3: Ordering numbers

Instructions:

Part B: Fill in the missing numbers.

สามารถดาวน์โหลดใบงานได้ที่ www.dltv.ac.th

Part B: Fill in the missing numbers.

eleven 11	twelve 12	thirteen 13	fourteen 14	15
sixteen 16	17	18	nineteen 19	20
twenty-one 21	22	23	twenty-four 24	25
26	27	28	twenty-nine 29	30

twenty - three

thirty

fifteen

eighteen

seventeen

twelve

twenty

twenty-seven

twenty-eight

twenty-six

twenty - two

twenty - five



Exercise Time



Answer the Questions



twelve

twenty - one

thirteen

twenty - four

twenty - five

twenty - two

twenty - six

twenty - nine

thirty

twenty

1.	twelve	6.	twenty - four
2.	thirteen	7.	twenty - five
3.	twenty	8.	twenty - six
4.	twenty - one	9.	twenty - nine
5.	twenty - two	10.	thirty

Part B: Fill in the missing numbers.

eleven 11	twelve 12	thirteen 13	fourteen 14	fifteen 15
sixteen 16	seventeen 17	eighteen 18	nineteen 19	twenty 20
twenty-one 21	twenty-two 22	twenty-three 23	twenty-four 24	twenty-five 25
twenty-six 26	twenty-seven 27	twenty-eight 28	twenty-nine 29	thirty 30

twenty - three

thirty

fifteen

eighteen

seventeen

twelve

twenty

twenty-seven

twenty-eight

twenty-six

twenty - two

twenty - five




Wrap up





twenty - eight




twenty - nine



thirty



twenty



twenty-seven


Numbers




twenty - one




twenty - six



twenty - two



twenty - five



twenty - four



twenty - three



บทเรียนครั้งต่อไป

เรื่อง **How Many?**

สิ่งที่ต้องเตรียม

1. ใบงานที่ 5 **Word search**
2. ใบงานที่ 6 **Count and Write**
3. ใบงานที่ 7 **Things in Our Bags!**

สามารถดาวน์โหลดได้ที่ www.dltv.ac.th

