

รายวิชา ภาษาอังกฤษ

รหัสวิชา อ14101

ชั้นประถมศึกษาปีที่ 4

เรื่อง Places In My School

ครูผู้สอน ครูวรรุณี สดใส



Places In My School




จุดประสงค์การเรียนรู้

1. นักเรียนสามารถออกเสียงและเข้าใจความหมายของคำศัพท์ และประโยคเกี่ยวกับสถานที่ในโรงเรียนได้
2. นักเรียนสามารถถามและตอบเกี่ยวกับสถานที่ในโรงเรียนได้
3. นักเรียนสามารถวาดแผนผังสถานที่ต่าง ๆ ที่อยู่ภายในโรงเรียนและระบุเป็นภาษาอังกฤษได้




Vocabulary





classroom



computer room





library





music room



science lab

science laboratory





art room




teachers' office





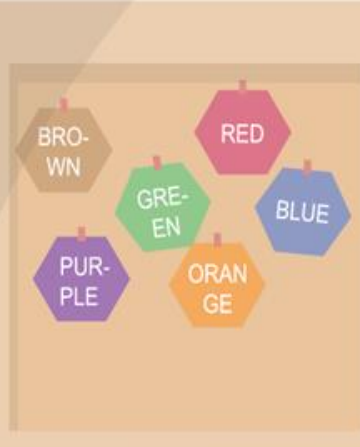

gym





toilet




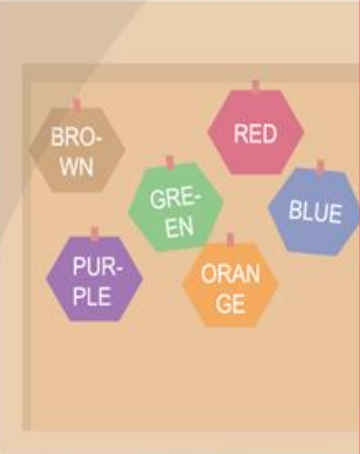



football field





canteen




hall





first aid room





playground



Let's play a game!



p	a	q	o	o	t	o	i	l	e	t	o
p	l	a	y	g	r	o	u	n	d	t	s
y	p	a	t	a	c	h	o	b	d	p	c
i	k	c	n	d	o	c	t	r	e	k	l
c	l	a	i	g	y	m	u	l	n	l	a
o	u	n	c	b	r	i	r	i	t	u	s
m	r	t	o	m	v	o	e	b	i	r	s
v	o	e	m	l	i	b	r	a	r	y	m
y	k	e	s	t	u	d	e	n	t	s	o
t	e	n	n	u	r	s	e	e	d	e	b

BRO-
WN

PU
PL

Work in groups.



1. Where do you study English?

I study English in the classroom.

2. Where do you study science?

I study science in the science lab.

3. Where do you study music?

I study music in the music room.



4. Where do you study P.E.?

I study P.E. in the gym.

5. Where do you have lunch?

I have lunch in the canteen.

Let's practice!



ใบงานที่ 17 เรื่อง Where Do You Study Art?
หน่วยการเรียนรู้ที่ 2 เรื่อง School Life
แผนการจัดการเรียนรู้ที่ 10 เรื่อง Places in My School
รายวิชา ภาษาอังกฤษ รหัสวิชา อ14101 ภาคเรียนที่ 1 ชั้นประถมศึกษาปีที่ 4

Instructions: 1) Match the pictures and the descriptions about the rooms.

2) Write the letter under the picture.

คำสั่ง: 1) จับคู่ภาพและคำบรรยายเกี่ยวกับห้องต่าง ๆ

2) เขียนตัวอักษรประจำคำบรรยายลงใต้ภาพ



ที่มาภาพ www.freepik.com

- A. The students sing, dance and play music here.
- B. We can surf the Internet in this room.
- C. My best friend wants to be a scientist. She likes studying in this room.
- D. We can play games and sports here.
- E. This room is for reading.
- F. his room is for drawing and painting pictures.



ใบงาน

เรื่อง Where Do You Study Art?



คำชี้แจงกิจกรรมนักเรียน

- 1) Match the pictures and the descriptions about the rooms.
- 2) Write the letter under the picture.

คำชี้แจงบทบาทครูปลายทาง

1. แจกใบงานนักเรียน
2. อธิบายการทำงานใบงานให้นักเรียน
3. ให้คำแนะนำเพิ่มเติมเมื่อนักเรียนมีข้อสงสัย







A

The students sing, dance
and play music here.

B

We can surf the internet
in this room.

C

My best friend wants to be a scientist.
She likes studying in this room.



D

We can play games and sports here.

E

This room is for reading.

F

This room is for drawing and painting pictures.

Answer!





C



F



B



D



E



A

ใบงานที่ 18 เรื่อง Around My School
หน่วยการเรียนรู้ที่ 2 เรื่อง School Life
แผนการจัดการเรียนรู้ที่ 10 เรื่อง Places in My School
รายวิชา ภาษาอังกฤษ รหัสวิชา อ14101 ภาคเรียนที่ 1 ชั้นประถมศึกษาปีที่ 4

Instructions: Draw a picture of places in your school and label them.

คำสั่ง: วาดรูปสถานที่ในโรงเรียนของนักเรียนและเขียนชื่อสถานที่เป็นภาษาอังกฤษ



ใบงาน

เรื่อง Around My School



คำชี้แจงกิจกรรมนักเรียน

**Draw a picture of
places in your
school and label
them.**

คำชี้แจงบทบาทครูปลายทาง

1. แจกใบงานนักเรียน
2. อธิบายการทำงานใบงานให้นักเรียน
3. ให้คำแนะนำเพิ่มเติมเมื่อนักเรียน
มีข้อสงสัย



Instructions: Draw a picture of places in your school and label them.



Wrap Up



Places in my school

hall

gym

classroom

toilet

music room

library

canteen

computer room

football field

teacher's office

first aid room



Where do you study music ?



I study music in the music room .

บทเรียนครั้งต่อไป

เรื่อง **Where Is the Art Room?**

สิ่งที่ต้องจัดเตรียม

ใบงานที่ 19 เรื่อง **Where Is the Art Room?**

ใบงานที่ 20 เรื่อง **Jongrak' s School**

ดาวน์โหลดเอกสารได้ที่ www.dltv.ac.th





See You Next Time!

