

รายวิชา ภาษาอังกฤษ

รหัสวิชา อ14101

ชั้นประถมศึกษาปีที่ 4

เรื่อง How Can I Get to the
English Room?

ครูผู้สอน ครูวรรุณี สดใส



How Can I Get to the English Room?



จุดประสงค์การเรียนรู้

1. ออกเสียงและบอกความหมาย คำศัพท์ / ประโยคการบอกทิศทางได้
2. ถามและให้ข้อมูลเกี่ยวกับทิศทาง การเดินทางได้



Let's review!



Places in my school

classroom

computer room

library

music room

first aid room

canteen

science lab

art room

Preposition

next to

near

in front of

between

opposite

behind



Where is the computer room?

It's next to the art room.



Direction Signs



go straight ahead



turn right



turn left





START

on the left



START

on the right

ใบงานที่ 21 เรื่อง Direction Signs
หน่วยการเรียนรู้ที่ 2 เรื่อง School Life
แผนการจัดการเรียนรู้ที่ 12 เรื่อง How Can I Get to the English Room?
รายวิชา ภาษาอังกฤษ รหัสวิชา อ14101 ภาคเรียนที่ 1 ชั้นประถมศึกษาปีที่ 4

Instructions: Match the direction signs and the word. Write the word under the picture.

คำสั่ง: จับคู่ภาพและคำศัพท์ เขียนคำศัพท์ใต้รูปภาพ

go straight ahead

on the left

on the right

turn left

turn right



ใบงานที่ 21

เรื่อง Direction Signs



คำชี้แจงกิจกรรมนักเรียน

Match the direction signs and the word.
Write the word under the pictures.

คำชี้แจงบทบาทครูปลายทาง

1. แจกใบงานนักเรียน
2. อธิบายการทำงานใบงานให้นักเรียน
3. ให้คำแนะนำเพิ่มเติมเมื่อนักเรียนมีข้อสงสัย



Let's play a game!





Main Street




Rose Street

Rose Street

Start



Main Street



Go straight ahead. Keep walking on Rose Street. Turn left and keep walking on Main Street. It's next to the library.



Main Street




Rose Street

Rose Street



Main Street

Start



Go straight ahead. Keep walking on Main Street. Turn left. And keep walking on Rose Street. It's opposite the football field.



Main Street



Rose Street

Rose Street



Main Street



Tulip Street

Start

Go straight ahead. Keep walking on Tulip Street. Turn right. Then, keep walking on Rose Street and turn right again. It's between the playground and the toilets.

ใบงานที่ 22 เรื่อง Asking and Giving Directions
หน่วยการเรียนรู้ที่ 2 เรื่อง School Life
แผนการจัดการเรียนรู้ที่ 12 เรื่อง How Can I Get to the English Room?
รายวิชา ภาษาอังกฤษ รหัสวิชา อ14101 ภาคเรียนที่ 1 ชั้นประถมศึกษาปีที่ 4

Instructions: Work in pairs. Practice the conversations and draw the arrows to show the directions to the place on the maps.

คำสั่ง: ฝึกบทสนทนาเป็นคู่และวาดลูกศรเพื่อแสดงทิศทางที่กำหนด

Conversation 1

Rosy: Excuse me! Where is the art room?

Jack: It is this way.

Rosy: Is it next to the computer room?

Jack: No. It is next to the music room.

Rosy: Can you tell me how can I get to the art room?

Jack: Yes. Go straight and turn left. It is on your right.

Rosy: Thanks a lot.

Art Room



Music Room



Gym

Conversation 2

Jack: Excuse me! Do you know where the toilet is?

Rosy: Yes. It is opposite the gym.

Jack: I'm sorry. Can you tell me how can I get to the toilet, please?

Rosy: Alright! Go straight, Keep walking, Turn right and turn right again. The toilet is opposite the gym.

Jack: Thank you.

Rosy: You're welcome!



ใบงานที่ 22

เรื่อง Asking and Giving Directions



Instructions

Work in pairs. Practice the conversations and draw the arrows to show the directions to the place on the maps.

คำชี้แจงบทบาทครูปลายทาง

1. แจกใบงานนักเรียน
2. อธิบายการทำงานใบงานให้นักเรียน
3. ให้คำแนะนำเพิ่มเติมเมื่อนักเรียนมีข้อสงสัย



Conversation 1

Rosy: Excuse me! Where is the art room?

Jack: It is this way.

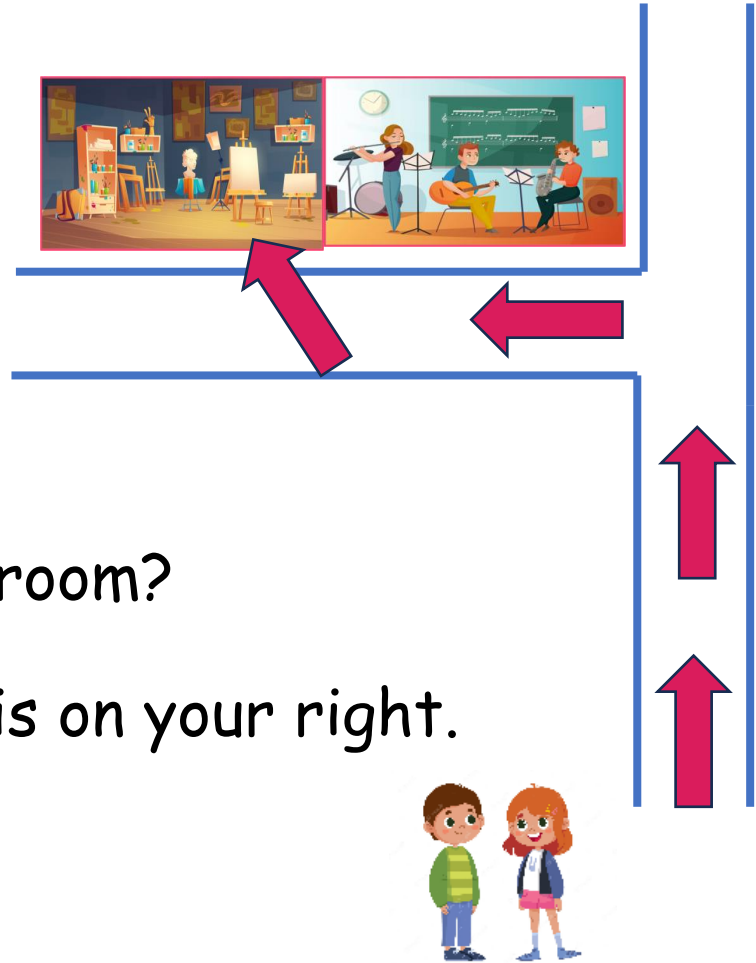
Rosy: Is it next to the computer room?

Jack: No. It is next to the music room.

Rosy: Can you tell me how can I get to the art room?

Jack: Yes. Go straight ahead and turn left. It is on your right.

Rosy: Thanks a lot.



Conversation 2

Jack: Excuse me! Do you know where the toilet is?

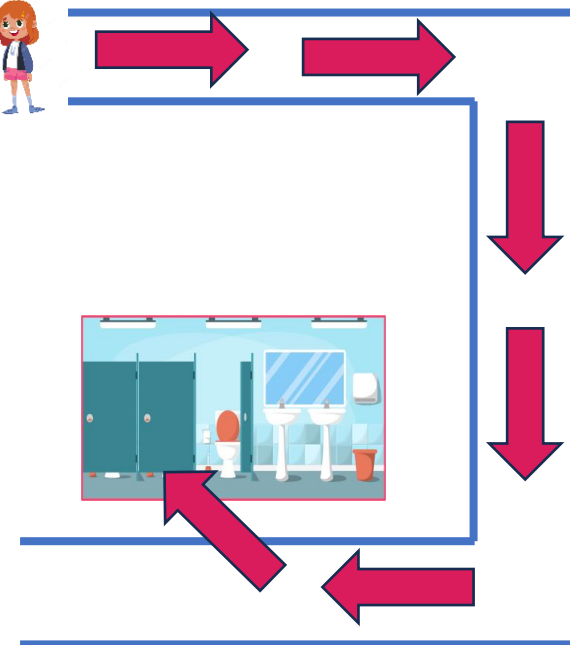
Rosy: Yes. It is opposite the gym.

Jack: I'm sorry. Can you tell me how can I get to the toilet, please?

Rosy: Alright! Go straight ahead, keep walking, turn right and turn right again. The toilet is opposite the gym.

Jack: Thank you.

Rosy: You're welcome!



Ask your friend....





Main Street



Rose Street

Rose Street

Start



Main Street



A: How can I get to the music room?

B: Go straight ahead. Keep walking on Rose Street. Turn left. And keep walking on Main Street. It's next to the library.



Main Street



Start

Rose Street

Rose Street



Main Street



A: How can I get to the gym?

B: Go straight ahead. Keep walking on Rose Street. Turn left. And keep walking on Main Street. It's between the playground and the toilets.

Wrap Up



Places in my school

classroom

computer room

library

music room

first aid room

canteen

science lab

art room

Direction Signs

turn left

เลี้ยวซ้าย

turn right

เลี้ยวขวา

go straight ahead

เดินตรงไป

on the left

อยู่ด้านซ้าย

on the right

อยู่ด้านขวา



Start

Rose Street



Main Street



Rose Street



Main Street



A: How can I get to the gym?

B: Go straight ahead, keep walking on the Rose Street, turn left, and keep walking on the Main Street. It's between the playground and the toilets.

บทเรียนครั้งต่อไป

เรื่อง Around My School

สิ่งที่ต้องจัดเตรียม

ใบงานที่ 23 เรื่อง Places Around My School

ใบงานที่ 24 เรื่อง How Can I Get to the Zoo?

ดาวน์โหลดเอกสารได้ที่ www.dltv.ac.th



See You Next Time!

