

รายวิชา ภาษาอังกฤษ

รหัสวิชา อ12101 ชั้นประถมศึกษาปีที่ 2

เรื่อง **Things in the Classroom**

ครูผู้สอน ครูแก้วตา ชิตเพชร




Things in the Classroom




จุดประสงค์การเรียนรู้

1. บอกคำศัพท์และประโยคที่ฟังได้
2. พูดให้ข้อมูลเกี่ยวกับตำแหน่งสิ่งของในห้องเรียนได้
3. มีความเพลิดเพลินในการร่วมกิจกรรม





eraser



notebook




chair



clock




picture



wall



floor





in



on



under



A: What is this?

B: It's a/an box.



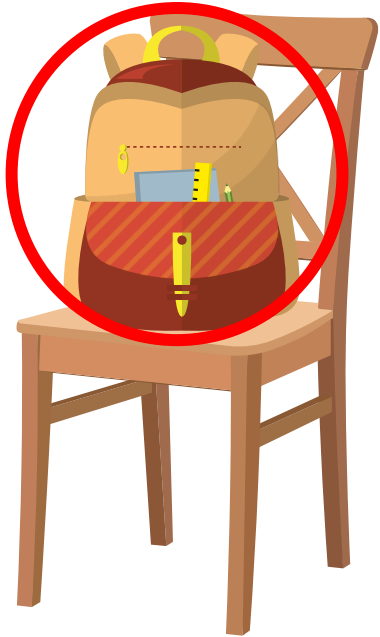
A: Where is the ball?

B: It's in the box.

in

on

under



A: Where is the bag?

B: It's on the chair.

in

on

under



A: Where is the clock?

B: It's under the picture.

in

on

under

กิจกรรมสำหรับวันนี้

กิจกรรมนักเรียน

1. อ่านขั้นตอนการทำกิจกรรมจากใบงานที่ 1 **Unscramble Letters** และใบงานที่ 2 **Read and Draw**
2. ลงมือทำใบงาน
3. นักเรียนตรวจคำตอบจากเฉลย

บทบาทครูปลายทาง

1. แจกใบงานและอธิบายขั้นตอนการทำใบงาน
2. ให้คำแนะนำเพิ่มเติม
3. เฉลยใบงานโดยให้นักเรียนตรวจคำตอบ
4. รวบรวมใบงานและให้คะแนน









ใบงานที่ 1 เรื่อง Unscramble Letters
หน่วยการเรียนรู้ที่ 3 เรื่อง School
แผนการจัดการเรียนรู้ที่ 1 เรื่อง Things in the Classroom
รายวิชา ภาษาอังกฤษ รหัสวิชา อ12101 ภาคเรียนที่ 1 ชั้นประถมศึกษาปีที่ 2

Instructions: Unscramble the letters.

คำสั่ง: เรียงตัวอักษรให้เป็นคำที่มีความหมายตรงกับภาพ

box chair eraser
notebook picture clock

	oxb	_____
	teonookb	_____
	euiptrc	_____
	olckc	_____
	rearse	_____
	irahc	_____

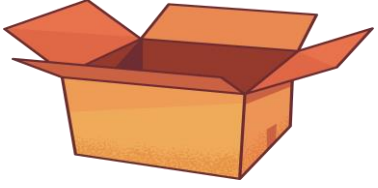



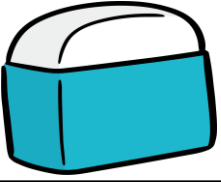

ใบงานที่ 1 Unscramble Letters

Instructions : Unscramble the letters.

คำสั่ง: เรียงตัวอักษรให้เป็นคำที่มีความหมายตรงกับภาพ

ตัวอย่างใบงานที่ 1 Unscramble Letters

สามารถดาวน์โหลดใบงานได้ที่ www.dltv.ac.th

	oxb	box
	teonookb	
	euiptrc	
	olckc	
	rearse	
	irahc	

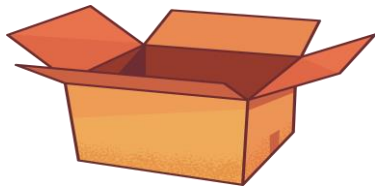


Exercise Time



Answer Key





oxb

box



teonookb

notebook



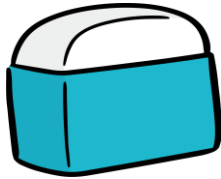
euiptrc

picture



olckc

clock



rearse

eraser



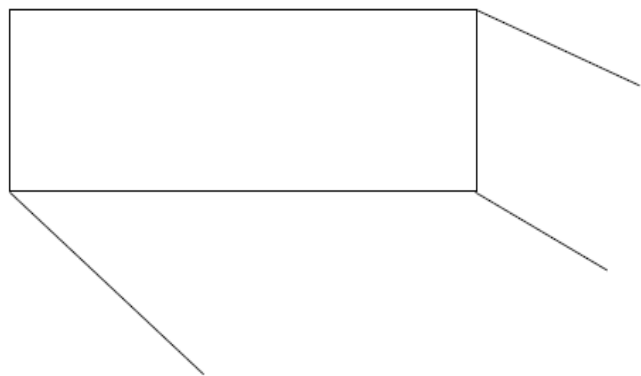
irahc

chair

ใบงานที่ 2 เรื่อง Read and Draw
หน่วยการเรียนรู้ที่ 3 เรื่อง School
แผนการจัดการเรียนรู้ที่ 1 เรื่อง Things in the Classroom
รายวิชา ภาษาอังกฤษ รหัสวิชา อ12101 ภาคเรียนที่ 1 ชั้นประถมศึกษาปีที่ 2

Instructions: Read and draw.

- คำสั่ง : 1. จับคู่อ่าน ทำความเข้าใจข้อความ
2. วาดภาพและระบายสีห้องเรียนสิ่งของในห้องเรียนตามข้อความ
ที่อ่าน และนำผลงานติดแสดงที่ป้ายนิเทศ



My name is Jane. This is my classroom.
A picture is on a wall. A clock is under the
picture. My bag is on the chair.
A box is on the floor. A ball is in the box.


ใบงานที่ 2 Read and Draw

Instructions: Read and draw.

- คำสั่ง: 1. จับคู่อ่าน ทำความเข้าใจข้อความ
2. วาดภาพและระบายสีห้องเรียนสิ่งของในห้องเรียนตาม
ข้อความที่อ่าน และนำผลงานติดแสดงที่ป้ายนิเทศ

ตัวอย่างใบงานที่ 2 Read and Draw

สามารถดาวน์โหลดใบงานได้ที่ www.dltv.ac.th



**My name is Jane. This is my classroom.
A picture is on a wall. A clock is under the
picture. My bag is on the chair. A box is on the
floor. A ball is in the box.**

picture



wall



chair



box



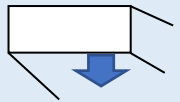
ball



clock



floor





Exercise Time





Wrap up





A bag is on the chair.

A ball is in the box.



บทเรียนครั้งต่อไป

เรื่อง **Numbers**

สิ่งที่ต้องเตรียม

1. ใบงานที่ 3 **Ordering Numbers**
2. ใบงานที่ 4 **Numbers**

สามารถดาวน์โหลดได้ที่ www.dltv.ac.th

