


ใบกิจกรรม 5.1

1 เขียนแสดงแนวคิดและคำตอบจากสถานการณ์ต่อไปนี้

สถานการณ์ที่ 1 มีพิซซ่า 4 ถาด แบ่งให้คน 4 คน คนละเท่า ๆ กัน
แต่ละคนได้พิซซ่าคนละเท่าไร


แนวคิด




ดังนั้น แต่ละคนได้พิซซ่าคนละ ถาด

สถานการณ์ที่ 2 มีพิซซ่า 2 ถาด แบ่งให้คน 2 คน คนละเท่า ๆ กัน
แต่ละคนได้พิซซ่าคนละเท่าไร

แนวคิด




ดังนั้น แต่ละคนได้พิซซ่าคนละ ถาด



สถานการณ์ที่ 3 มีพิซซ่า 1 ถาด แบ่งให้คน 2 คน คนละเท่า ๆ กัน
แต่ละคนได้พิซซ่าคนละเท่าไร

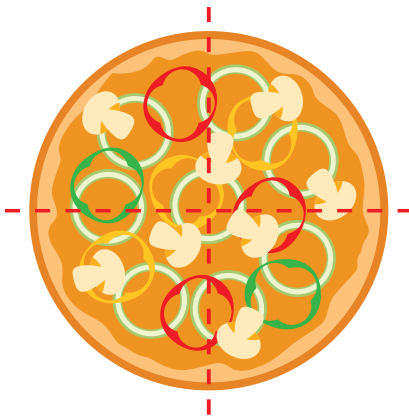
แนวคิด




ดังนั้น แต่ละคนได้พิซซ่าคนละ ถาด

สถานการณ์ที่ 4 มีพิซซ่า 1 ถาด แบ่งให้คน 4 คน คนละเท่า ๆ กัน
แต่ละคนได้พิซซ่าคนละเท่าไร

แนวคิด

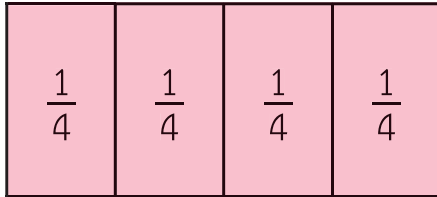


ดังนั้น แต่ละคนได้พิซซ่าคนละ




2) เขียน ✓ ใน ของภาพที่แสดงการแบ่งเป็นส่วนเท่า ๆ กัน พร้อมเขียนเศษส่วนแสดงปริมาณของแต่ละส่วน หรือ เขียน ✓ ใน ของภาพที่แสดงการแบ่งเป็นส่วนไม่เท่ากัน

ตัวอย่าง




- แบ่งเป็นส่วนเท่า ๆ กัน
- แบ่งเป็นส่วนไม่เท่ากัน

1)



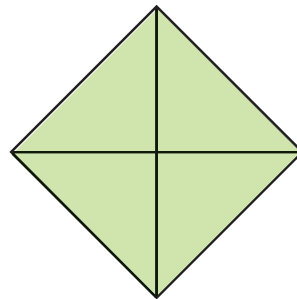
- แบ่งเป็นส่วนเท่า ๆ กัน
- แบ่งเป็นส่วนไม่เท่ากัน

2)



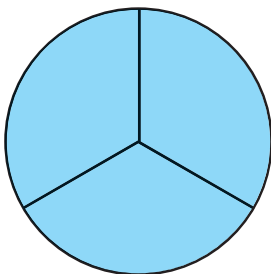
- แบ่งเป็นส่วนเท่า ๆ กัน
- แบ่งเป็นส่วนไม่เท่ากัน

3)



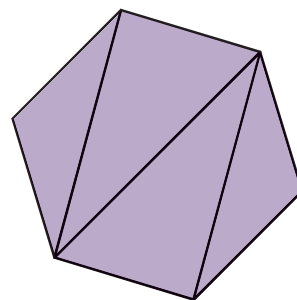
- แบ่งเป็นส่วนเท่า ๆ กัน
- แบ่งเป็นส่วนไม่เท่ากัน

4)



- แบ่งเป็นส่วนเท่า ๆ กัน
- แบ่งเป็นส่วนไม่เท่ากัน

5)



- แบ่งเป็นส่วนเท่า ๆ กัน
- แบ่งเป็นส่วนไม่เท่ากัน