

รายวิชาสังคมศึกษา

รหัสวิชา สด๒๑๐๑ ชั้นประถมศึกษาปีที่ ๒

เรื่อง พุดตีน่าฟัง

ครูผู้สอน ครูสุดาร์ตน์ ปัญญาดี





จุดประสงค์การเรียนรู้

เห็นความสำคัญ
ของการพูด





นั่งพับเพียบต่อหน้าผู้ใหญ่



ไม่ควรเท้าแขน



การนั่งเก้าอี้ต่อหน้าผู้ใหญ่

มือทั้งสองข้างประสานกันวางบนหน้าขา



ชาย เข้าห่างกันเล็กน้อย สันเท้าชิด
ปลายเท้าแยกเล็กน้อย
หญิง ก่อนนั่ง ใช้มือจัดกระโปรง
จากด้านหลัง เพื่อให้นั่งได้



พูดดีน่าฟัง

เมื่อเราอยู่รวมกันกับผู้อื่น จะต้องมีความ
มารยาทในการพูด ไม่พูดจาหยาบคาย
เมื่อเราสนทนากับผู้อื่นควรปฏิบัติ ดังนี้





พูดดีน่าฟัง

๑. ใช้คำแทนชื่อของตนให้ถูกต้องเหมาะสม

เช่น หนู ผม ฉัน

๒. ใช้คำพูดที่สุภาพ ไม่หยาบคาย ไม่ก้าวร้าว





พูดดีน่าฟัง

๓. ขอโทษเมื่อทำความผิด และขอบคุณ
เมื่อได้รับความช่วยเหลือ

คำถาม

ในชีวิตประจำวัน เราขอบคุณกับ

เหตุการณ์อะไรบ้าง



คำถาม

ในชีวิตประจำวัน เราขอโทษกับเหตุการณ์

อะไรบ้าง





พูดดีน่าฟัง

๔. ไม่พูดแทรกคนอื่น

๕. ไม่พูดจาตู่ตักหรือข่มขู่ผู้ฟัง





พูดดีน่าฟัง

๖. ไม่พูดเยาะเย้ยหรือนินทาผู้อื่น

๗. ไม่พูดเสียงดังรบกวนผู้อื่น





ใบงานที่ ๖

พูดน่าฟัง





สามารถดาวน์โหลดได้ที่ www.dltv.ac.th



ใบงานที่ ๖ เรื่อง พูดน่าฟัง
หน่วยการเรียนรู้ที่ ๓ เรื่อง ตันกล้าคนดี
แผนการจัดการเรียนรู้ที่ ๖ เรื่อง พูดน่าฟัง
รายวิชา สังคมศึกษา รหัส ส๑๒๑๐๑ ชั้นประถมศึกษาปีที่ ๒

คำชี้แจง : ให้นักเรียนเสนอลักษณะของการพูดที่ดีเพื่อยุ่ร่วมกับผู้อื่นอย่างมีความสุข

การพูดที่ดี



ชื่อ.....สกุล.....ชั้น.....เลขที่.....



กิจกรรมของปลายทางในวันนี้

คำชี้แจงกิจกรรมนักเรียน

ให้นักเรียนเสนอลักษณะของการพูด
ที่ดีเพื่ออยู่ร่วมกับผู้อื่นอย่างมี
ความสุข

คำชี้แจงกิจกรรมครู



๑. แจกใบงานที่ ๒ เรื่อง พูดดีน่าฟัง
๒. อธิบายคำชี้แจงให้นักเรียนฟัง
๓. เดินดูนักเรียนในชั้นเรียน
คอยให้คำแนะนำนักเรียน

ใบงานที่ ๒



เรื่อง พุดตีน่าฟัง



คำชี้แจง ให้นักเรียนเสนอลักษณะของ
การพูดที่ดีเพื่ออยู่ร่วมกับผู้อื่นอย่างมีความสุข



คำชี้แจง ให้นักเรียนเสนอลักษณะของ
การพูดที่ดีเพื่ออยู่ร่วมกับผู้อื่นอย่างมีความสุข



เฉลยใบงานที่ ๒
เรื่อง พุดตีน่าฟัง



คำชี้แจง ให้นักเรียนเสนอลักษณะของ
การพูดที่ดีเพื่ออยู่ร่วมกับผู้อื่นอย่างมีความสุข

.....
ไม่พูดเสียงดังรบกวนผู้อื่น
.....

.....
ขอบคุณเมื่อได้รับความช่วยเหลือ
.....

คำชี้แจง ให้นักเรียนเสนอลักษณะของ
การพูดที่ดีเพื่ออยู่ร่วมกับผู้อื่นอย่างมีความสุข

ไม่พูดจาหยาบค้าย

พูดขอโทษเมื่อทำผิด



มารยาทการพูด

เราควรมีมารยาทในการพูด พูดด้วยถ้อยคำที่สุภาพ
ไม่พูดหยาบค้าย ไม่พูดเยาะเย้ยดูถูกและไม่นินทาว่าร้าย



พูดดีเป็นศรีแก่ปาก

บทเรียนครั้งต่อไป

เรื่อง แต่งกายดี

สิ่งที่ต้องเตรียม

ใบงานที่ ๗ เรื่อง แต่งกายดี

สามารถดาวน์โหลดได้ที่ www.dltv.ac.th

