

รายวิชาสังคมศึกษา

รหัสวิชา สด๒๑๐๑ ชั้นประถมศึกษาปีที่ ๒

เรื่อง มารยาทในการนั่ง

ครูผู้สอน ครูสุดารัตน์ ปัญญาดี





จุดประสงค์การเรียนรู้

ปฏิบัติตามหลักของ
มารยาทการนั่งได้







นั่งพับเพียบต่อหน้าผู้ใหญ่



ไม่ควรเท้าแขน



การนั่งเก้าอี้ต่อหน้าผู้ใหญ่

มือทั้งสองข้างประสานกันวางบนหน้าขา



ชาย เข้าห่างกันเล็กน้อย สันเท้าชิด
ปลายเท้าแยกเล็กน้อย
หญิง ก่อนนั่ง ใช้มือจัดกระโปรง
จากด้านหลัง เพื่อให้นั่งได้



๑



๒



๓



๔

ภาพใดบ้างที่เหมาะสมเมื่ออยู่ต่อหน้าผู้ใหญ่



คำถาม

เพราะเหตุใด เราควรนั่งให้เหมาะสมเมื่อ
อยู่ต่อหน้าผู้ใหญ่



เป็นการให้เกียรติผู้ใหญ่



ส่งผลต่อบุคลิกภาพที่ดี




มารยาทการนั่งทั่วไป



การนั่งในห้องประชุม



มารยาทการนั่งทั่วไป



๑. ไม่นั่งถีบเบาะด้านหน้า
๒. ไม่เอาเท้าวางพาดเบาะคนอื่น



มารยาทการนั่งทั่วไป



นั่งพับเพียบให้เรียบร้อย



มารยาทการนั่งทั่วไป



การนั่งรถโดยสาร
ประจำทาง



มารยาทการนั่งทั่วไป



การนั่งในร้านอาหาร
หรือในพื้นที่สาธารณะ



ใบงานที่ ๕


การนั่งที่ดี

สามารถดาวน์โหลดได้ที่ www.dltv.ac.th



ใบงานที่ ๕ เรื่อง การนั่งที่ดี
หน่วยการเรียนรู้ที่ ๓ เรื่อง ตั๊กแตนดี
แผนการจัดการเรียนรู้ที่ ๕ เรื่อง การนั่งที่ดี
รายวิชา สังคมศึกษา รหัส ส๓๒๑๐๑ ชั้นประถมศึกษาปีที่ ๒

คำชี้แจง : ให้นักเรียนทำเครื่องหมาย ✓ ภาพที่นั่งต่อหน้าผู้ใหญ่ได้เหมาะสม และทำเครื่องหมาย ✗
ภาพที่นั่งต่อหน้าผู้ใหญ่ไม่เหมาะสม แล้วตอบคำถามให้ถูกต้อง



เมื่อต้องนั่งคุยกับผู้ใหญ่ ควรนั่งอย่างไร

.....
.....
.....

เมื่อเรานั่งกับเพื่อน และอยู่ต่อหน้าผู้ใหญ่ ควรนั่งอย่างไร

.....
.....
.....

ชื่อ.....สกุล.....ชั้น.....เลขที่.....



กิจกรรมของปลายทางในวันนี้

คำชี้แจงกิจกรรมนักเรียน

ให้นักเรียนทำเครื่องหมาย ✓ ภาพที่
นั่งต่อหน้าผู้ใหญ่ได้เหมาะสม และ
ทำเครื่องหมาย ✗ ภาพที่นั่งต่อหน้า
ผู้ใหญ่ไม่เหมาะสม แล้วตอบคำถาม
ให้ถูกต้อง

คำชี้แจงกิจกรรมครู




๑. แจกใบงานที่ ๕ เรื่อง การนั่งที่ดี
๒. อธิบายคำชี้แจงให้นักเรียนฟัง
๓. เดินดูนักเรียนในชั้นเรียน
คอยให้คำแนะนำนักเรียน

ใบงานที่ ๕

เรื่อง การนั่งที่ดี



คำชี้แจง : ให้นักเรียนทำเครื่องหมาย ✓ ภาพที่นั่งต่อหน้าผู้ใหญ่ได้เหมาะสม
และทำเครื่องหมาย ✗ ภาพที่นั่งต่อหน้าผู้ใหญ่ไม่เหมาะสม แล้วตอบคำถามให้ถูกต้อง



เมื่อต้องนั่งคุยกับผู้ใหญ่ ควรนั่งอย่างไร

.....

.....

เมื่อเรานั่งกับเพื่อน และอยู่ต่อหน้าผู้ใหญ่ ควรนั่งอย่างไร

.....




.....

.....

เฉลยใบงานที่ ๔
เรื่อง มารยาทการนั่ง



คำชี้แจง : ให้นักเรียนทำเครื่องหมาย ✓ ภาพที่นั่งต่อหน้าผู้ใหญ่ได้เหมาะสม
และทำเครื่องหมาย ✗ ภาพที่นั่งต่อหน้าผู้ใหญ่ไม่เหมาะสม แล้วตอบคำถามให้ถูกต้อง



เมื่อต้องนั่งคุยกับผู้ใหญ่ ควรนั่งอย่างไร

นั่งตัวตรง ไม่ไขว่ห้าง

เมื่อเรานั่งกับพื้น และอยู่ต่อหน้าผู้ใหญ่ ควรนั่งอย่างไร

ควรนั่งพับเพียบ เก็บปลายเท้า ไม่เท้าแขน

สรุป บทเรียน



บทเรียนครั้งต่อไป

เรื่อง พุดตีน่าฟัง

สิ่งที่ต้องเตรียม

ใบงานที่ ๖ เรื่องพุดตีน่าฟัง

สามารถดาวน์โหลดได้ที่ www.dltv.ac.th

