


รายวิชา ภาษาไทย

รหัสวิชา ท๑๒๑๐๑ ชั้นประถมศึกษาปีที่ ๒

เรื่อง ขอบคุณเป็น ขอโทษได้

ครูผู้สอน ครูพรนภา ผามบน





เมื่อนักเรียนได้รับความช่วยเหลือจากผู้อื่นแล้ว ควรทำอย่างไร



กล่าวคำขอบคุณผู้ที่ให้ความช่วยเหลือ



เรื่อง

ขอบคุณเป็น ขอโทษได้





จุดประสงค์การเรียนรู้

๑. บอกหลักการกล่าวขอบคุณ และการกล่าวขอโทษได้
๒. กล่าวคำขอบคุณและกล่าวขอโทษได้
๓. ตระหนักถึงความสำคัญของการพูดในโอกาสต่าง ๆ ได้



การกล่าวคำขอบคุณ

เมื่อได้รับการช่วยเหลือเอื้อเฟื้อจากผู้ใดก็ตาม
ควรมีมารยาทดีงาม ต้องไม่ลืมกล่าวคำ **ขอบใจ** **ขอบคุณ**
ขอบพระคุณ เพื่อแสดงถึงความรู้คุณของผู้นั้น



ข้อสังเกต การใช้คำขอบคุณ ต้องใช้ให้เหมาะสมกับบุคคล

ขอบใจ ใช้กับผู้ที่มีอายุน้อยกว่า

ขอบคุณ ใช้กับผู้ที่มีอายุมากกว่า หรือ ระดับเดียวกัน

ข้อสังเกต การใช้คำขอบคุณ ต้องใช้ให้เหมาะสมกับบุคคล

ขอบพระคุณ ใช้กับผู้ที่มีอายุมากกว่าและผู้เคารพนับถือ

กราบขอบพระคุณ ใช้กับผู้ที่มีพระคุณต่อผู้พูดมาก ๆ
เช่น พ่อแม่ ปู่ ย่า ตา ยาย ครู อาจารย์ เป็นต้น

ตัวอย่าง การกล่าวขอบคุณ

ต้อง : “ฉันนำหนังสือมาคืนจะ สนุกจังเลย**ขอบใจ**มาก
นะ**ตีว**”

ตีว : “ไม่เป็นไรจะ ดีใจที่**ต้อง**ชอบ”



ตัวอย่าง การกล่าวขอบคุณ

ลุง : “ลุงมีต้นไม้สวย ๆ เป็นรางวัลให้เด็กดีผู้ขยันเรียน
ป๋องชอบไหม”

ป๋อง : (ก้มศีรษะลงไหว้) “**ขอบพระคุณ**ครับคุณลุง

ผมชอบมากเลยครับ มันงอกงามดีจัง ผมจะดูแลอย่างดี
ให้ต้นมันสูงใหญ่เลยครับ



เมื่อเพื่อนแบ่งขนมให้ ควรพูดอย่างไรจึงจะเหมาะสม




๑. อร่อยมาก คราวหน้าต้องแบ่งให้เราอีกนะ



๒. เราไม่ชอบขนมแบบนี้ วันหลังไม่ต้องเอามาให้นะ



๓. น่ากินจัง ชอบใจนะ





การกล่าวคำขอโทษ

เมื่อทำผิดพลาดจนทำให้ผู้อื่นเดือดร้อน ผู้มีมารยาท
ต้องไม่ลืมกล่าวคำ **ขอโทษ** ทันทีอย่างรู้สำนึกผิด




ตัวอย่าง การกล่าวคำขอโทษ

“ขอโทษนะออม ที่ชนเธอ ช้างหลังเขาเบียดขึ้นมา”

“ขอโทษครับ ผมเสียงดังไปหน่อย” (ในห้องสมุด)

“ขอโทษนะคะคุณครู หนูทำงานนี้ไม่เสร็จ เนื่องจาก...”





ถ้านักเรียนเป็นพี่ จะยกโทษให้
น้องหรือไม่ เพราะอะไร



สัตว์ประหลาด

เสียงด汪







กิจกรรมของปลายทางในวันนี้



คำชี้แจงกิจกรรมนักเรียน

๑. นักเรียนฟังคำชี้แจงการทำกิจกรรม
๒. นักเรียนทำใบงานที่ ๘
เรื่องขอบคุณเป็น ขอโทษได้



คำชี้แจงกิจกรรมครู

๑. ครูชี้แจงการทำกิจกรรม
๒. ครูเดินดูนักเรียน และให้คำปรึกษา
ตามความเหมาะสม



ใบงานที่ ๘ เรื่อง ขอบคุณเป็น ขอโทษได้
หน่วยการเรียนรู้ที่ ๕ เรื่อง โฟระเส เสนาะเสียง
แผนการจัดการเรียนรู้ที่ ๙ เรื่อง ขอบคุณเป็น ขอโทษได้
รายวิชา ภาษาไทย รหัสวิชา ท๑๒๑๐๑ ภาคเรียนที่ ๑ ชั้นประถมศึกษาปีที่ ๒

คำชี้แจง วาดรูป 😊 ลงในช่องหน้าสถานการณ์ที่ใช้คำพูดได้ถูกต้อง
วาดรูป 😞 ลงในช่องหน้าสถานการณ์ที่ใช้คำพูดไม่ถูกต้อง

๑. “แพรวา ช่วยขยับไปข้างหน้าอีกหน่อยได้ไหมจ๊ะ”
๒. “ชอบใจมากนะข้าวหอม ที่แบ่งขนมให้เรา”
๓. “นี่! พวกเธอไปอ่านหนังสือไกล ๆ เลยไป ฉันจะนอน”
๔. “มิลิน เราขอโทษที่เดินเหยียบเท้าเธอด้วยนะ เราไม่ได้ตั้งใจจ้ะ”
๕. “ไออุ่น เธอมาเดินเกะกะทำไม ออกไปเดี๋ยวนี้เลยนะ ฉันจะวิ่งเล่น”
๖. “ต้นน้ำ ขอโทษที่เตะลูกฟุตบอลมาโดน ใครใช้ให้มานั่งตรงนี่ละ”
๗. “ขอบพระคุณคุณตามากนะคะ ที่ให้ความรู้เรื่องเศรษฐกิจพอเพียง”
๘. “ขอโทษนะจ๊ะไอ้ เธอสลับกระเป๋าให้นักเรียนกับเราจ้ะ”
๙. “ชมพู ดินสอที่เธอให้เราืมใช้ ไม่เห็นสวยเหมือนของน้อยหน้าเลย”




ใบงานที่ ๘

ขอบคุณเป็น ขอโทษได้

สามารถดาวน์โหลดได้ที่ www.dltv.ac.th





เฉลี่ยใบงาน



คำชี้แจง วาดรูป 😊 ลงในช่องหน้าสถานการณ์ที่ใช้คำพูดได้ถูกต้อง
วาดรูป 😭 ลงในช่องหน้าสถานการณ์ที่ใช้คำพูดไม่ถูกต้อง

๑. 😊 “แพรวา ช่วยขยับไปข้างหน้าอีกหน่อยได้ไหมจ๊ะ”

๒. 😊 “ชอบใจมากนะข้าวหอม ที่แบ่งขนมให้เรา”

คำชี้แจง

วาดรูป



ลงในช่องหน้าสถานการณ์ที่ใช้คำพูดได้ถูกต้อง

วาดรูป



ลงในช่องหน้าสถานการณ์ที่ใช้คำพูดไม่ถูกต้อง

๓.



“นี่ ! พวกเธอไปอ่านหนังสือไกล ๆ เลยไป ฉันจะนอน”

๔.



“มิลิน เราขอโทษที่เดินเหยียบเท้าเธอด้วยนะ เราไม่ได้ตั้งใจจะ”

คำชี้แจง วาดรูป 😊 ลงในช่องหน้าสถานการณ์ที่ใช้คำพูดได้ถูกต้อง
วาดรูป 😭 ลงในช่องหน้าสถานการณ์ที่ใช้คำพูดไม่ถูกต้อง

๕. 😭 “ไออุ่น เธอมาเดินเกะกะทำไม ออกไปเดี๋ยวนี้เลยนะ ฉันจะวิ่งเล่น”

๖. 😭 “ต้นน้ำ ขอโทษทีที่เตะลูกฟุตบอลมาโดน ใครใช้ให้มานั่งตรงนี้ล่ะ”

คำชี้แจง วาดรูป 😊 ลงในช่องหน้าสถานการณ์ที่ใช้คำพูดได้ถูกต้อง
วาดรูป 😭 ลงในช่องหน้าสถานการณ์ที่ใช้คำพูดไม่ถูกต้อง

๗. 😊 “ขอบพระคุณคุณตามากนะคะ ที่ให้ความรู้เรื่องเศรษฐกิจพอเพียง”

๘. 😊 “ขอโทษนะจ๊ะโอ้ เธอสลับกระเป๋าให้นักเรียนกับเราจ๊ะ”

คำชี้แจง

วาดรูป



ลงในชองหน้าสถานการณืที่ใช้คำพูดได้ถูกต้อง

วาดรูป



ลงในชองหน้าสถานการณืที่ใช้คำพูดไม่ถูกต้อง

๙.



“ชมพู่ ดินสอที่เธอให้เราืมใช้ ไม่เห็นสวยเหมือนของน้อยหน้าเลย”

บทเรียนวันนี้

การกล่าวคำขอบคุณ

การกล่าวคำขอโทษ





บทเรียนครั้งต่อไป

เรื่อง เรื่องเล่าจากประสบการณ์

สิ่งที่ต้องเตรียม

- ใบความรู้ที่ ๑๐ เรื่อง โชคดีมีชัย

สามารถดาวน์โหลดได้ที่ www.dltv.ac.th



ขอบคุณเป็น
ขอโทษได้

