

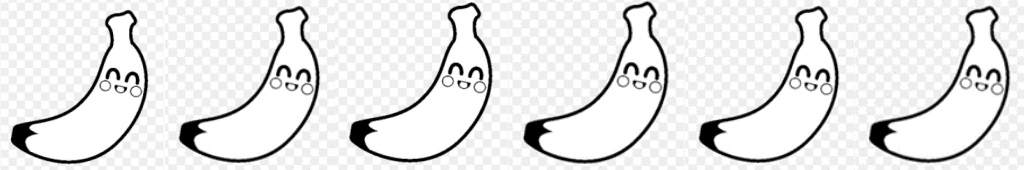

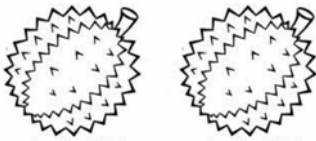
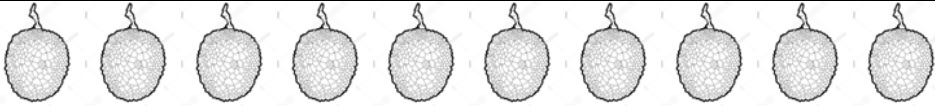
ใบความรู้ที่ ๕ เรื่อง การอ่านข้อมูลจากแผนภูมิ
 หน่วยการเรียนรู้ที่ ๕ เรื่อง วาจาไพเราะ เสนาะเสียงอักษรสูง กลาง ต่ำ
 แผนการจัดการเรียนรู้ที่ ๕ เรื่อง การอ่านข้อมูลจากแผนภูมิ
 รายวิชาภาษาไทย รหัสวิชา ท๑๓๑๐๑ ภาคเรียนที่ ๑ ชั้นประถมศึกษาปีที่ ๓

การอ่านข้อมูลจากแผนภูมิ

แผนภูมิ คือแผนภาพอย่างหนึ่งที่ทำขึ้นเพื่อใช้แสดงประกอบเรื่องให้เข้าใจ
 เรื่องราวง่ายขึ้น แผนภูมิที่นักเรียนควรรู้จัก ได้แก่ แผนภูมิรูปภาพ และแผนภูมิแท่ง

ตัวอย่าง แผนภูมิรูปภาพ

แผนภูมิรูปภาพแสดงจำนวนผลไม้ที่เด็กหญิงกวางรับประทานภายใน ๑ สัปดาห์

กล้วยหอม	
มังคุด	
ทุเรียน	
ลิ้นจี่	

กำหนดให้รูปผลไม้ ๑ รูป แทนจำนวนผลไม้ ๑ ผล

ตัวอย่าง แผนภูมิแท่ง

แผนภูมิแท่งแสดงจำนวนนักเรียนชั้นประถมศึกษาปีที่ ๓ ปีการศึกษา ๒๕๖๕
จำนวนนักเรียนทั้งหมด ๑๑๐ คน แบ่งตามห้องเรียน ๓ ห้อง

