



รายวิชาการงานอาชีพ

รหัสวิชา ง๑๖๑๐๑ ชั้นประถมศึกษาปีที่ ๖

เรื่อง น้ำอัญชันมะนาว

ครูผู้สอน ครูวิทยา ปัญญาเย็น



น้ำอัญชันมะนาว



จุดประสงค์การเรียนรู้

๑. อธิบายขั้นตอนการทำน้ำอัญชันมะนาวได้
๒. ปฏิบัติการทำน้ำอัญชันมะนาวได้
๓. เห็นคุณค่าของการทำน้ำอัญชันมะนาวด้วยตนเองได้






น้ำอัญชันมะนาว



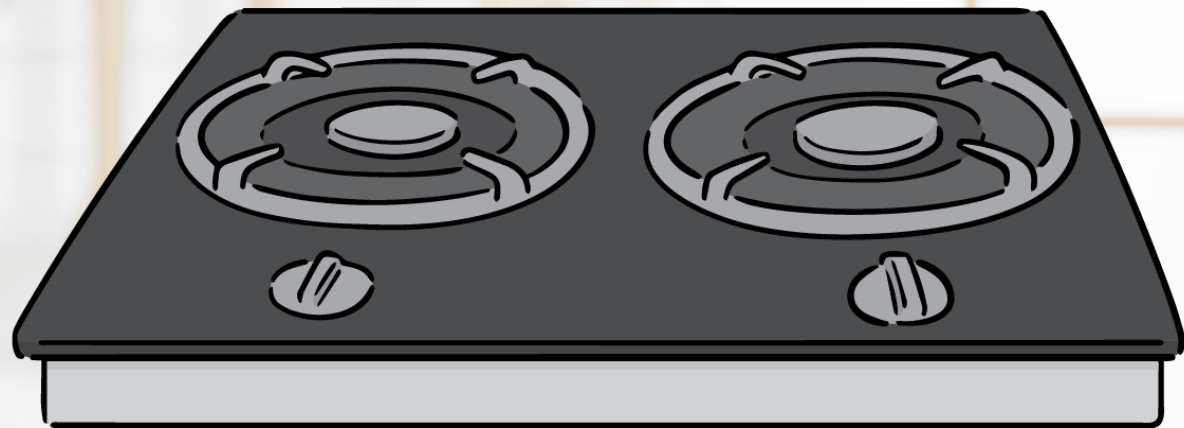


วัสดุ/อุปกรณ์ ที่ใช้ในการทำ

หม้อ



เตาแก๊ส



กะละมัง




ตะกร้า



ทัพพี

มีด/เขียง

กระชอน



ช้อนตวง



แก้วน้ำ





วัตฤติบสำหรับ ทำน้ำอัญชันมะนาว

ดอกอัญชัน



มะนาว



น้ำตาล



เกลือ





น้ำแข็ง



นักเรียนชมการสาธิต
การทำน้ำอัญชันมะนาว





บทบาทนักเรียน


๑. นักเรียนแบ่งกลุ่ม กลุ่มละ ๔-๖ คน ลงมือปฏิบัติการทำน้ำอัญชันมะนาว
๒. นักเรียนแต่ละกลุ่มจัดแก้วให้สวยงามพร้อมเสิร์ฟและให้ตัวแทนกลุ่ม ออกมานำเสนอหน้าชั้นเรียน
๓. นักเรียนทำใบงานที่ ๖ (ทำเป็นการบ้าน)



บทบาทครูปลายทาง

๑. ครูให้นักเรียนแบ่งกลุ่ม กลุ่มละ ๔-๖ คน และควบคุมดูแลนักเรียนขณะปฏิบัติกิจกรรม
๒. ครูสุ่มตัวแทนกลุ่ม ออกมานำเสนอหน้าชั้นเรียน
๓. ครูแจกใบงานที่ ๖ ให้นักเรียน (ทำเป็นการบ้าน)

สรุปบทเรียน



การประกอบเครื่องตีมน้ำอัจฉริยะชั้นมัธยมศึกษา
เป็นการฝึกทักษะกระบวนการทำงาน
ทำให้นักเรียนเห็นคุณค่าของการทำงาน
เครื่องตีมน้ำด้วยตนเอง





บทเรียนครั้งต่อไป

งานช่างและเครื่องมือ ที่ใช้ในงานช่างไฟฟ้า

สามารถดาวน์โหลดได้ที่ www.dltv.ac.th





สิ่งที่ต้องเตรียม

ใบความรู้และใบงานที่ ๑
เรื่อง งานช่างและเครื่องมือ
ที่ใช้ในงานช่างไฟฟ้า

สามารถดาวน์โหลดได้ที่ www.dltv.ac.th

