

# รายวิชา การงานอาชีพ

รหัสวิชา ง๑๑๑๐๑

ชั้นประถมศึกษาปีที่ ๑

เรื่อง การแต่งกายให้เหมาะสมกับ  
ฤดูกาลและสถานที่

ครูผู้สอน ครูสุนทรี สาธุภาพ





# การแต่งกายให้เหมาะสมกับ ฤดูกาลและสถานที่





## จุดประสงค์การเรียนรู้



๑. สามารถยกตัวอย่างการแต่งกายให้เหมาะสมกับฤดูกาลและสถานที่ได้



๒. สามารถแต่งกายให้เหมาะสมกับฤดูกาลและสถานที่ได้



๓. เห็นประโยชน์ของการแต่งกายให้เหมาะสมกับฤดูกาลและสถานที่

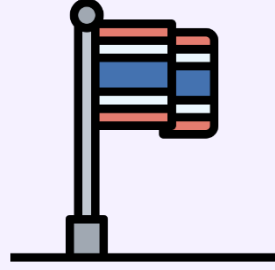


คำถามชวนคิด






นักเรียนจะเลือกใส่เสื้อ  
แบบนี้เมื่อไร เพราะอะไร




# ประเทศไทย

มีกี่ฤดูกาล อะไรบ้าง?








# ๓ ฤดูกาล



ฤดูหนาว



ฤดูฝน



ฤดูร้อน





แต่งกายให้เหมาะสมกับฤดูกาล



ฤดูหนาว

เลือกเสื้อผ้าที่มีเนื้อหนา  
ที่ปกปิดร่างกายได้มิดชิด







# ฤดูหนาว







แต่งกายให้เหมาะสมกับฤดูกาล



ฤดูฝน

เลือกเสื้อผ้าที่ค่อนข้างหนา  
ใส่เสื้อกันฝนหรือกางร่ม





ฤดูฝน









แต่งกายให้เหมาะสมกับฤดูกาล



ฤดูร้อน

สวมเสื้อผ้าที่มีเนื้อบาง  
เพื่อระบายความร้อนได้ดี



ฤดูร้อน






แต่งกายให้เหมาะสมกับโอกาสและสถานที่



เวลาอยู่บ้าน

แต่งกายตามสบาย  
เลือกเสื้อผ้าที่สวมใส่ง่าย





แต่งกายอยู่บ้าน



แต่งกายให้เหมาะสมกับโอกาสและสถานที่



เวลาไปโรงเรียน


แต่งกายโดยชุดนักเรียน  
ตามที่โรงเรียนกำหนด





แต่งกายไปโรงเรียน

แต่งกายให้เหมาะสมกับโอกาสและสถานที่



เวลาออกไปนอกบ้าน

เช่น ไปวัดควรใส่เสื้อผ้าให้เรียบร้อย  
ไปเล่นกีฬาควรใส่ชุดกีฬา







แต่งกายไปวัด




แต่งกายเล่นกีฬา



นักเรียนแต่งกายตามชุดที่นักเรียนเตรียมมา

ครูแยกนักเรียน ๓ กลุ่ม

กลุ่มที่ ๑ คือแต่งกายอยู่บ้าน 

กลุ่มที่ ๒ แต่งกายไปโรงเรียน 

กลุ่มที่ ๓ แต่งกายเวลาออกนอกบ้าน

เช่น ไปวัด ไปเล่นกีฬา  

## บทบาทครูปลายทาง





- แจกใบงานที่ ๔ เรื่อง  
การแต่งกายให้เหมาะสมกับ  
ฤดูกาลและสถานที่
- กำกับ ดูแล และให้คำปรึกษา  
นักเรียนในการปฏิบัติกิจกรรม

## บทบาทนักเรียน



- ปฏิบัติใบงานที่ ๔ เรื่อง  
การแต่งกายให้เหมาะสมกับ  
ฤดูกาลและสถานที่

**คำชี้แจง** ให้นักเรียนเลือกสวมใส่เสื้อผ้าและเครื่องแต่งกายให้เหมาะสมกับ  
 ฤดูกาล นักเรียนระบายสีในวงกลมเป็นสีฟ้า (ฤดูหนาว)  
 ระบายสีในวงกลมเป็นสีเขียว (ฤดูฝน)  
 ระบายสีในวงกลมเป็นสีเหลือง (ฤดูร้อน)



## ใบงานที่ ๔

### การแต่งกายให้เหมาะสมกับ ฤดูกาลและสถานที่


**คำชี้แจง** ให้นักเรียนเลือกสวมใส่เสื้อผ้าและ  
 เครื่องแต่งกายให้เหมาะสมกับฤดูกาล  
นักเรียน ระบายสีในวงกลมเป็นสีฟ้า (ฤดูหนาว)  
 ระบายสีในวงกลมเป็นสีเขียว (ฤดูฝน)  
 ระบายสีในวงกลมเป็นสีเหลือง (ฤดูร้อน)

คำชี้แจง นักเรียนระบายสีในวงกลม

สีฟ้า (ฤดูหนาว)

สีเขียว (ฤดูฝน)

สีเหลือง (ฤดูร้อน)




คำชี้แจง นักเรียนระบายสีในวงกลม

สีฟ้า (ฤดูหนาว)

สีเขียว (ฤดูฝน)

สีเหลือง (ฤดูร้อน)







คำชี้แจง นักเรียนระบายสีในวงกลม

สีฟ้า (ฤดูหนาว)

สีเขียว (ฤดูฝน)


สีเหลือง (ฤดูร้อน)



# เฉลยใบงานที่ ๔

การแต่งกายให้เหมาะสมกับ

ฤดูกาลและสถานที่





คำชี้แจง นักเรียนระบายสีในวงกลม

สีฟ้า (ฤดูหนาว)

สีเขียว (ฤดูฝน)

สีเหลือง (ฤดูร้อน)




คำชี้แจง นักเรียนระบายสีในวงกลม

สีฟ้า (ฤดูหนาว)

สีเขียว (ฤดูฝน)

สีเหลือง (ฤดูร้อน)





คำชี้แจง นักเรียนระบายสีในวงกลม

สีฟ้า (ฤดูหนาว)

สีเขียว (ฤดูฝน)

สีเหลือง (ฤดูร้อน)







## สรุปบทเรียน

การแต่งกายให้เหมาะสมกับฤดูกาล  
และสถานที่ จะช่วยให้ผู้สวมใส่ดูดี  
และมีสุขภาพที่แข็งแรงไม่เจ็บป่วย





บทเรียนครั้งต่อไป

# เรื่อง การดูแลรักษา เสื้อผ้า





# สิ่งที่ต้องเตรียม

ใบความรู้และใบงานที่ ๕  
เรื่อง การดูแลรักษาเสื้อผ้า



สามารถดาวน์โหลดได้ที่  
[www.dltv.ac.th](http://www.dltv.ac.th)

